

# Amundi Index Solutions - Amundi MSCI USA ESG Leaders Select I17U Cap

## Categoria Morningstar™

Azionari USA Large Cap Blend

## Benchmark Morningstar

Morningstar US Large-Mid Cap NR USD

Usato nel Report

## Benchmark Dichiarato

MSCI USA ESG LEAD SELE 5% Is Cap NR

USD

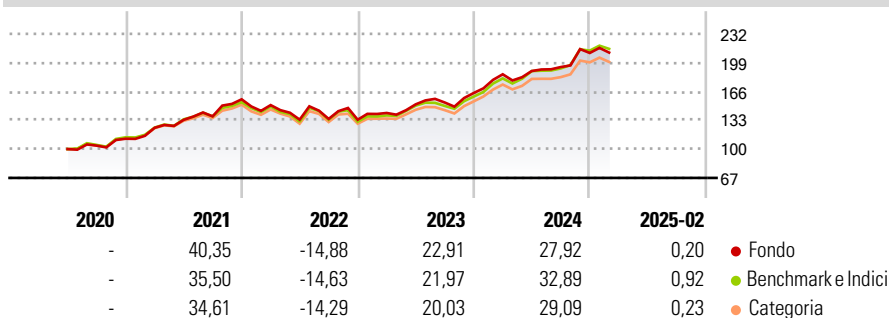
## Morningstar Rating™

★★★

### Obiettivo d'Investimento Dichiarato

To track the performance of MSCI USA ESG LEADERS SELECT 5% Issuer Capped Index ("the Index"), and to minimize the tracking error between the net asset value of the sub-fund and the performance of the Index. The sub-fund is a financial product that promotes among other characteristics ESG characteristics pursuant to Article 8 of the Disclosure Regulation.

### Rendimenti



### Misure di Rischio

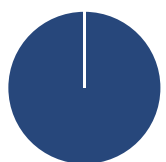
3Y Alpha	-1,04	3Y Sharpe Ratio	0,75
3Y Beta	1,02	3Y Std Dev	15,39
3Y R-Squared	98,31	3Y Risk	+Med
3Y Info Ratio	-0,47	5Y Risk	-
3Y Tracking Error	2,29	10Y Risk	-

Basati su Morningstar US Large-Mid Cap NR USD (dove applicabile)

Rend. Cumulati %	Fondo	Bnk	Cat	Rendimenti	Q1	Q2	Q3	Q4
3-Mesi	-12,82	-12,06	-11,29	2025	-	-	-	-
6-Mesi	-1,09	0,77	0,32	2024	13,04	2,03	2,39	8,33
1-Anno	4,18	8,50	6,64	2023	5,77	7,00	1,42	7,08
3-Anni Ann.ti	10,18	10,88	9,57	2022	-4,20	-11,11	0,65	-0,68
5-Anni Ann.ti	-	-	-	2021	11,21	7,27	3,03	14,18
10-Anni Ann.ti	-	-	-					

Rendimenti aggiornati al 12/03/2025

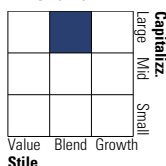
### Portafoglio 11/03/2025



Asset Allocation %	Netta
● Azioni	100,00
● Obbligazioni	0,00
● Liquidità	0,00
● Altro	0,00

### Style Box

#### Azionaria



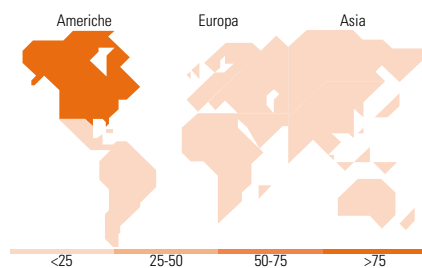
Stile

### Mkt Cap %

Mkt Cap %	Fondo
Giant	28,34
Large	43,90
Medium	27,00
Small	0,77
Micro	0,00

### Capitalizzazione media di mercato

Capitalizzazione media di mercato	Fondo
Ave Mkt Cap USD	180.706,54



### Titoli principali

Nome	Settore	%
Microsoft Corp	Software	5,09
NVIDIA Corp	Software	4,28
Tesla Inc	Automobili	3,28
Eli Lilly and Co	Farmaceutici	3,28
Visa Inc Class A	Finanza	2,83
Alphabet Inc Class A	Software	2,63
Alphabet Inc Class C	Software	2,27
Mastercard Inc Class A	Finanza	2,12
Procter & Gamble Co	Beni di Consumo	2,01
The Home Depot Inc	Edilizia	1,80
% Primi 10 Titoli sul Patrimonio		29,59
Numero Complessivo di Titoli Azionari		298
Numero Complessivo di Titoli Obbligazionari		0

### Distribuzione Settoriale %

Distribuzione Settoriale %	Fondo
<b>Ciclico</b>	<b>34,38</b>
Materie Prime	2,98
Beni di Consumo Ciclici	12,41
Finanza	16,07
Immobiliare	2,92
<b>Sensibile</b>	<b>43,94</b>
Telecomunicazioni	8,40
Energia	2,28
Beni Industriali	8,27
Tecnologia	25,00
<b>Difensivo</b>	<b>21,67</b>
Beni Difensivi	7,42
Salute	13,05
Servizi di Pubblica Utilità	1,20

### Ripartizione Geografica %

Ripartizione Geografica %	Fondo
<b>America</b>	<b>99,20</b>
Stati Uniti	98,75
Canada	0,00
America Latina e Centrale	0,45
<b>Europa</b>	<b>0,70</b>
Regno Unito	0,16
Europa Occidentale - Euro	0,38
Europa Occidentale - Non Euro	0,16
Europa dell'Est	0,00
Africa	0,00
Medio Oriente	0,00
<b>Asia</b>	<b>0,10</b>
Giappone	0,00
Australasia	0,00
Asia - Paesi Sviluppati	0,10
Asia - Emergente	0,00

### Anagrafica

Società di Gestione	Amundi Luxembourg S.A.	Patrimonio Classe (Mln)	0,00 USD	Investimento Min. Ingresso	-
Telefono	+352 47 676667	(12/03/2025)		Investimento Min. Successivo	-
Web	https://first-eagle.amundi.com/	Domicilio	LUSSEMBURGO	T.E.R.	-
Data di Partenza	15/06/2020	Valuta del Fondo	USD	Spese correnti	0,18%
Nome del Gestore	-	UCITS	Si	Commissione di incentivo	-
Data Inizio Gestione	-	Inc/Acc	Acc		
NAV (12/03/2025)	USD 1.791,29	ISIN	LU2113060847		
Patrimonio Netto (Mln)	32,64 USD				

(11/03/2025)