

Amundi Funds - Europe Equity Select M2 EUR Acc

Categoria Morningstar™

Azionari Europa Large Cap Blend

Benchmark Morningstar

Morningstar Developed Europe Target
Market Exposure NR EUR
Usato nel Report

Benchmark Dichiarato

MSCI Europe NR EUR

Morningstar Rating™

★★★

Obiettivo d'Investimento Dichiarato

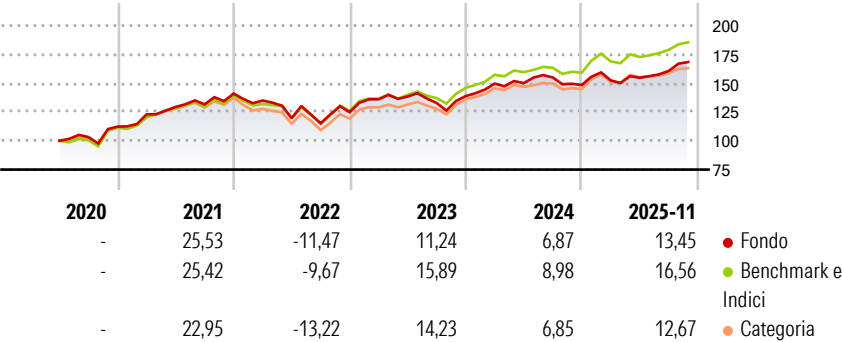
The Sub-Fund seeks to increase the value of your investment over the recommended holding period. The Sub-Fund is a financial product that promotes ESG characteristics pursuant to Article 8 of the Disclosure Regulation. The Sub-Fund invests mainly in a broad range of equities of companies that are headquartered in, or do most of their business in Europe. Whilst the investment manager aims to invest in ESG Rated securities not all investments of the Sub-Fund will have an ESG rating and in any event such investments will not be more than 10% of the Sub-Fund. There are no currency constraints on these investments. While complying with the above policies, the Sub-Fund may also invest in other equities, money market instruments, deposits and up...

Misure di Rischio

3Y Alpha	-3,32	3Y Sharpe Ratio	0,60
3Y Beta	1,03	3Y Std Dev	10,32
3Y R-Squared	94,26	3Y Risk	Med
3Y Info Ratio	-1,38	5Y Risk	Med
3Y Tracking Error	2,49	10Y Risk	-

Basati su Morningstar Developed Europe Target Market Exposure NR EUR (dove applicabile)

Rendimenti



	2020	2021	2022	2023	2024	2025-11
Fondo	-	25,53	-11,47	11,24	6,87	13,45
Benchmark e Indici	-	25,42	-9,67	15,89	8,98	16,56
Categoria	-	22,95	-13,22	14,23	6,85	12,67

Rend. Cumulati %	Fondo	Bmk	Cat
3-Mesi	6,78	6,49	5,17
6-Mesi	10,48	10,49	7,54
1-Anno	14,91	18,97	14,63
3-Anni Ann.ti	10,69	14,41	12,50
5-Anni Ann.ti	8,75	11,34	9,38
10-Anni Ann.ti	-	-	-

Rendimenti Trimestrali %	Q1	Q2	Q3	Q4
2025	2,73	1,49	3,85	-
2024	7,76	0,28	3,28	-4,24
2023	8,98	1,79	-4,09	4,57
2022	-4,27	-11,37	-3,68	8,34
2021	9,51	5,19	1,74	7,11

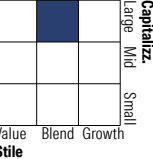
Rendimenti aggiornati al 19/12/2025

Portafoglio 30/09/2025



Asset Allocation %	Netta
Azioni	99,01
Obbligazioni	0,00
Liquidità	0,99
Altro	0,00

Style Box Azionaria

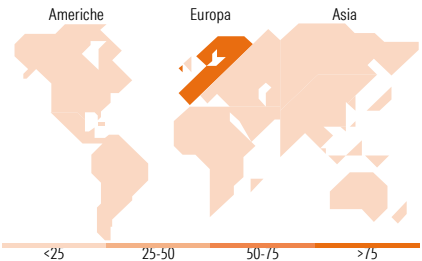


Mkt Cap %

Mkt Cap %	Fondo
Giant	37,93
Large	43,79
Medium	18,27
Small	0,00
Micro	0,00

Capitalizzazione media di mercato

Capitalizzazione media di mercato	Fondo
Ave Mkt Cap EUR	52.836,42



Titoli principali

Nome	Settore	%
Legrand SA	Industria	5,28
Shell PLC	Energia	4,64
KBC Groupe NV	Assicurazioni	4,42
CRH PLC	Industria	3,92
Allianz SE	Assicurazioni	3,82
ASML Holding NV	Tecnologia	3,80
Siemens AG	Industria	3,29
Munchener...	Industria	3,27
Lvmh Moet Hennessy Louis...	Beni di Consumo	3,15
Lonza Group Ltd	Industria	3,13
% Primi 10 Titoli sul Patrimonio		38,71
Numero Complessivo di Titoli Azionari		43
Numero Complessivo di Titoli Obbligazionari		0

Distribuzione Settoriale %

Distribuzione Settoriale %	Fondo
Ciclico	32,35
Materie Prime	5,38
Beni di Consumo Ciclici	6,27
Finanza	17,95
Immobiliare	2,75
Sensibile	42,94
Telecomunicazioni	7,53
Energia	6,67
Beni Industriali	20,31
Tecnologia	8,43
Difensivo	24,70
Beni Difensivi	8,71
Salute	13,19
Servizi di Pubblica Utilità	2,80

Ripartizione Geografica %

Ripartizione Geografica %	Fondo
America	3,96
Stati Uniti	3,96
Canada	0,00
America Latina e Centrale	0,00
Europa	96,04
Regno Unito	17,18
Europa Occidentale - Euro	62,22
Europa Occidentale - Non Euro	16,64
Europa dell'Est	0,00
Africa	0,00
Medio Oriente	0,00
Asia	0,00
Giappone	0,00
Australasia	0,00
Asia - Paesi Sviluppati	0,00
Asia - Emergente	0,00

Anagrafica

Società di Gestione	Amundi Luxembourg S.A.	Patrimonio Classe (Mln)	0,56 EUR	Investimento Min. Ingresso	-
Telefono	+352 47 676667	(19/12/2025)		Investimento Min. Successivo	-
Web	www.amundi.com	Domicilio	LUSSEMBURGO	T.E.R.	0,94%
Data di Partenza	15/06/2020	Valuta del Fondo	EUR	Spese correnti	0,81%
Nome del Gestore	-	UCITS	Si	Commissione di incentivo	-

Amundi Funds - Europe Equity Select M2 EUR Acc

Data Inizio Gestione	15/06/2020	Inc/Acc	Acc
NAV ^(19/12/2025)	EUR 1.742,36	ISIN	LU2151177230
Patrimonio Netto (Mln)	274,98 EUR		
^(30/09/2025)			