

Eurizon Soluzione 10 S

Categoria Morningstar™

Bilanciati Prudenti EUR

Benchmark Morningstar

Morningstar Euro Cautious Target

Allocation NR EUR

Usato nel Report

Benchmark Dichiarato

40% Bloomberg Euro Treasury Bills TR EUR,
30% BBgBarc Euro AGG Corporate, 10%
MSCI All Countries World, 20% JPM Emu
Government

Morningstar Rating™

★★

Obiettivo d'Investimento Dichiarato

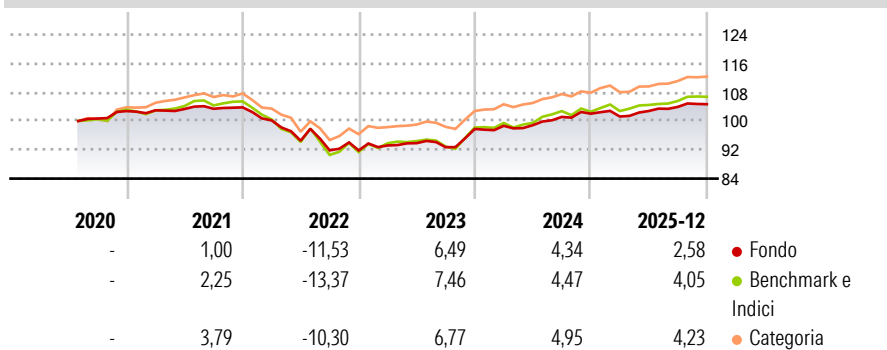
Strumenti finanziari di natura obbligazionaria/monetaria ed azionaria; gli investimenti in strumenti finanziari di natura azionaria sono presenti per un valore non superiore al 25% del totale delle attività. Gli strumenti finanziari sono principalmente denominati in euro. Investimento in OICVM e FIA aperti non riservati, compatibili con la politica di investimento, tendenzialmente in misura contenuta o significativa. Investimento contenuto in depositi bancari denominati in qualsiasi valuta. Non è possibile indicare a priori la rilevanza degli investimenti in OICR collegati.

Misure di Rischio

| | | | |
|-------------------|-------|-----------------|------|
| 3Y Alpha | -0,27 | 3Y Sharpe Ratio | 0,45 |
| 3Y Beta | 0,75 | 3Y Std Dev | 3,27 |
| 3Y R-Squared | 88,60 | 3Y Risk | Med |
| 3Y Info Ratio | -0,57 | 5Y Risk | Med |
| 3Y Tracking Error | 1,49 | 10Y Risk | - |

Basati su Morningstar Euro Cautious Target Allocation NR EUR (dove applicabile)

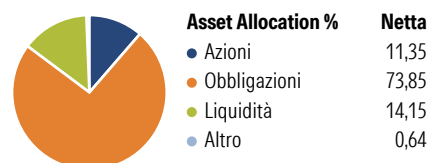
Rendimenti



| Rend. Cumulati % | Fondo | Bmk | Cat | Rendimenti Trimestrali % | Q1 | Q2 | Q3 | Q4 |
|------------------|-------|------|------|--------------------------|-------|-------|-------|-------|
| 3-Mesi | 0,45 | 0,84 | 0,98 | 2026 | - | - | - | - |
| 6-Mesi | 1,90 | 2,76 | 3,12 | 2025 | -0,77 | 1,52 | 1,10 | 0,72 |
| 1-Anno | 3,17 | 3,87 | 3,94 | 2024 | 0,90 | 0,17 | 2,33 | 0,88 |
| 3-Anni Ann.ti | 3,85 | 4,74 | 4,92 | 2023 | 1,51 | 0,68 | -1,19 | 5,45 |
| 5-Anni Ann.ti | 0,53 | 0,95 | 1,71 | 2022 | -3,49 | -5,62 | -2,84 | -0,03 |
| 10-Anni Ann.ti | - | - | - | | | | | |

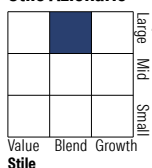
Rendimenti aggiornati al 29/01/2026

Portafoglio 31/12/2025

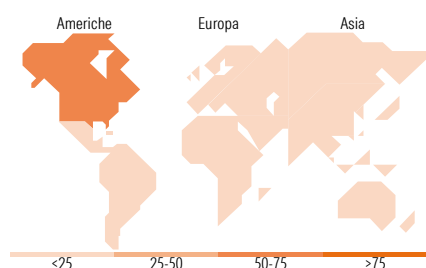
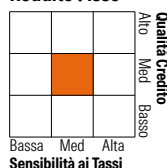


Morningstar Style Box®

Stile Azionario



Reddito Fisso



Titoli principali

| Nome | Settore | % |
|---|---------|-------|
| Eurizon Bond Corporate EUR Z... | — | 9,43 |
| Eurizon Cash EUR Z Acc | — | 8,76 |
| Eurizon Bond EUR Long Term... | — | 6,00 |
| Eurizon Bond EUR Medium Term... | — | 4,87 |
| Epsilon Fund Euro Cash I EUR... | — | 4,63 |
| Eurizon Bond EUR Short Term... | — | 3,70 |
| EIS Euro Liquidity I | — | 3,42 |
| EIS Euro Liquidity Short... | — | 3,06 |
| UBS BBG MSCI Euro... | — | 3,02 |
| Eurizon Bond Corporate EUR... | — | 3,01 |
| % Primi 10 Titoli sul Patrimonio | | 49,91 |
| Numero Complessivo di Titoli Azionari | | 0 |
| Numero Complessivo di Titoli Obbligazionari | | 24 |

Distribuzione Settoriale %

| Fondo | % |
|-----------|-------|
| Ciclico | 34,83 |
| Sensibile | 49,29 |
| Difensivo | 15,88 |

Fixed Income Sector Weightings %

| Fondo | % |
|--------------------------|-------|
| Governativo | 56,95 |
| Societario | 40,08 |
| Cartolarizzazioni | 0,14 |
| Enti Locali | 0,00 |
| Liquidità ed equivalenti | 3,18 |
| Derivati | -0,36 |

Ripartizione Geografica %

| Fondo | % |
|-------------------------------|-------|
| America | 62,66 |
| Stati Uniti | 58,58 |
| Canada | 2,96 |
| America Latina e Centrale | 1,13 |
| Europa | 19,00 |
| Regno Unito | 2,79 |
| Europa Occidentale - Euro | 11,80 |
| Europa Occidentale - Non Euro | 2,77 |
| Europa dell'Est | 0,32 |
| Africa | 0,48 |
| Medio Oriente | 0,85 |
| Asia | 18,33 |
| Giappone | 4,48 |
| Australasia | 1,45 |
| Asia - Paesi Sviluppati | 5,65 |
| Asia - Emergente | 6,76 |

Anagrafica

| | | | | | |
|----------------------|-------------------------|-------------------------|--------------|------------------------------|--------|
| Società di Gestione | Eurizon Capital SGR SpA | Patrimonio Classe (Mln) | 5,09 EUR | Investimento Min. Ingresso | - |
| Telefono | +39 2 88101 | (30/12/2025) | | Investimento Min. Successivo | - |
| Web | www.eurizoncapital.it | Domicilio | ITALIA | T.E.R. | - |
| Data di Partenza | 05/06/2020 | Valuta del Fondo | EUR | Spese correnti | 1,05% |
| Nome del Gestore | - | UCITS | Si | Commissione di incentivo | 20,00% |
| Data Inizio Gestione | 01/01/2009 | Inc/Acc | Acc | | |
| NAV (29/01/2026) | EUR 8,27 | ISIN | IT0005412108 | | |

Eurizon Soluzione 10 S

| | |
|------------------------|------------|
| Patrimonio Netto (Mln) | 231,06 EUR |
| (31/12/2025) | |