

# Credit Suisse Index Fund (Lux) - CSIF (Lux) Equity Pacific ex Japan ESG Blue DB

## Categoria Morningstar™

Aktion Pazifik ohne Japan

## Benchmark Morningstar

Morningstar Developed Asia Pacific ex-Japan Target Market Exposure NR USD  
Usato nel Report

## Benchmark Dichiarato

MSCI Pacific ex Japan ESG Leaders NR USD

## Morningstar Rating™

★

### Obiettivo d'Investimento Dichiarato

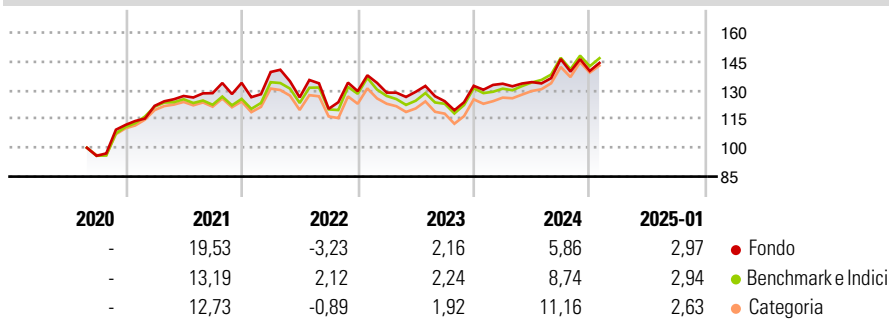
The Subfund tracks the MSCI Pacific ex Japan ESG Leaders Index as its benchmark index. The Investment Objective of the Subfund is to provide the Shareholders with a return in line with the performance of the MSCI Pacific ex Japan ESG Leaders Index (the "Underlying Index") (see description under the section "Description of the Underlying Index").

### Misure di Rischio

3Y Alpha	-2,17	3Y Sharpe Ratio	0,21
3Y Beta	0,98	3Y Std Dev	15,24
3Y R-Squared	96,17	3Y Risk	Med
3Y Info Ratio	-0,61	5Y Risk	-
3Y Tracking Error	3,75	10Y Risk	-

Basati su Morningstar Developed Asia Pacific ex-Japan Target Market Exposure NR USD (dove applicabile)

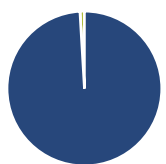
### Rendimenti



Rend. Cumulati %	Fondo	Bmk	Cat	Rendimenti Trimestrali %	Q1	Q2	Q3	Q4
3-Mesi	2,09	2,48	3,20	2025	-	-	-	-
6-Mesi	9,76	10,16	11,84	2024	0,83	0,63	8,95	-4,24
1-Anno	10,05	13,29	15,77	2023	-0,58	0,33	-3,79	6,45
3-Anni Ann.ti	3,99	6,22	6,25	2022	4,23	-9,45	-4,75	7,64
5-Anni Ann.ti	-	-	-	2021	8,83	4,23	1,17	4,16
10-Anni Ann.ti	-	-	-					

Rendimenti aggiornati al 04/02/2025

### Portafoglio 31/12/2024



Asset Allocation %	Netta
● Azioni	99,07
● Obbligazioni	0,00
● Liquidità	0,93
● Altro	0,00

### Style Box

#### Azionario

Capitalizz.	Value	Blend	Growth
Large			
Mid			
Small			

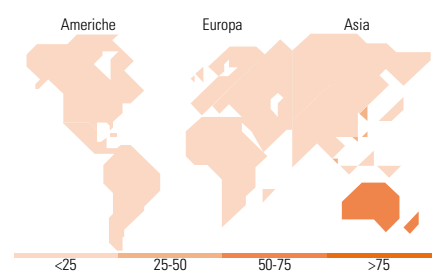
#### Stile

### Mkt Cap %

Giant	Fondo	47,40
Large		47,42
Medium		5,18
Small		0,00
Micro		0,00

### Capitalizzazione media di mercato

Ave Mkt Cap USD	Fondo	30.454,39
-----------------	-------	-----------



### Titoli principali

Nome	Settore	%
CSL Ltd	🇨🇭	10,82
AIA Group Ltd	🇮🇩	10,17
ANZ Group Holdings Ltd	🇮🇩	6,74
Macquarie Group Ltd	🇮🇩	6,37
Hong Kong Exchanges and...	🇮🇩	5,87
Goodman Group	🇮🇩	4,86
United Overseas Bank Ltd	🇮🇩	4,30
Woodside Energy Group Ltd	🇮🇩	3,71
Transurban Group	🇮🇩	3,30
Aristocrat Leisure Ltd	🇮🇩	3,07
% Primi 10 Titoli sul Patrimonio		59,22
Numero Complessivo di Titoli Azionari		47
Numero Complessivo di Titoli Obbligazionari		0

### Distribuzione Settoriale %

	Fondo
<b>Ciclico</b>	<b>61,75</b>
Materie Prime	7,39
Beni di Consumo Ciclici	3,10
Finanza	42,67
Immobiliare	8,59
<b>Sensibile</b>	<b>19,48</b>
Telecomunicazioni	2,69
Energia	3,74
Beni Industriali	8,03
Tecnologia	5,02
<b>Difensivo</b>	<b>18,77</b>
Beni Difensivi	2,53
Salute	12,93
Servizi di Pubblica Utilità	3,30

### Ripartizione Geografica %

	Fondo
<b>America</b>	<b>1,72</b>
Stati Uniti	1,72
Canada	0,00
America Latina e Centrale	0,00
<b>Europa</b>	<b>0,60</b>
Regno Unito	0,60
Europa Occidentale - Euro	0,00
Europa Occidentale - Non Euro	0,00
Europa dell'Est	0,00
Africa	0,00
Medio Oriente	0,00
<b>Asia</b>	<b>97,68</b>
Giappone	0,00
Australasia	66,92
Asia - Paesi Sviluppati	30,76
Asia - Emergente	0,00

### Anagrafica

Società di Gestione	UBS Asset Management (Europe) S.A.	Patrimonio Classe (Mln)	113,66 CHF	Investimento Min. Ingresso	-
Telefono	+352 4 36 16 11	(04/02/2025)		Investimento Min. Successivo	-
Web	www.credit-suisse.com	Domicilio	LUSSEMBURGO	T.E.R.	0,06%
Data di Partenza	10/08/2020	Valuta del Fondo	CHF	Spese correnti	0,06%
Nome del Gestore	-	UCITS	Si	Commissione di incentivo	-
Data Inizio Gestione	-	Inc/Acc	Acc		
NAV (04/02/2025)	CHF 1.244,09	ISIN	LU2209794077		
Patrimonio Netto (Mln)	168,77 USD				

(31/12/2024)

© 2025 Morningstar Italia. Tutti i diritti sono riservati. Le informazioni qui contenute: (1) sono proprietà di Morningstar, (2) non possono essere copiate, (3) non costituiscono consiglio di investimento; (4) sono fornite con scopi informativi; (5) sono ritenute attendibili da Morningstar che, pertanto, ne garantisce il maggior grado di accuratezza e completezza possibile, fatto salvo il caso in cui queste Le siano state fornite in modo errato e/o non completo dalle relative società prodotte; (6) sono estratte dai dati del fondo disponibili e riferiti a date temporali diverse. Morningstar non è responsabile per qualunque danno o perdita derivante da qualunque uso delle informazioni e chi visiona tali informazioni sarà responsabile dell'uso che andrà a farne. Non vi è naturalmente garanzia alcuna che i risultati del passato trovino un riscontro nel futuro.