

# Baillie Gifford Worldwide Long Term Global Growth Fund Class C USD Acc

## Categoria Morningstar™

Azionari Internazionali Large Cap Growth

## Benchmark Morningstar

Morningstar Global Growth Target Market

Exposure NR USD

Usato nel Report

## Benchmark Dichiarato

MSCI ACWI NR USD

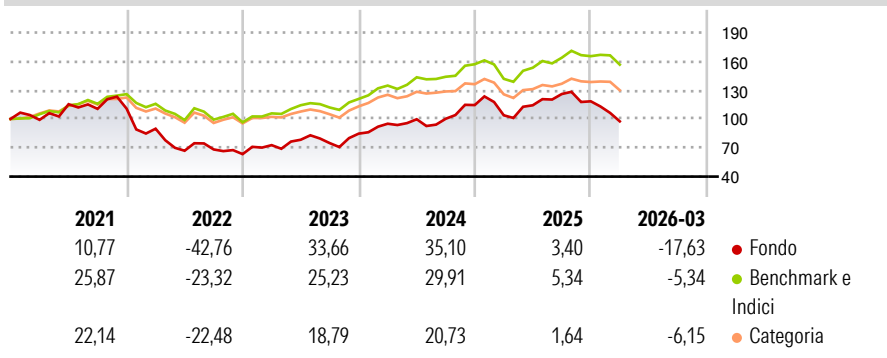
## Morningstar Rating™

Senza rating

### Obiettivo d'Investimento Dichiarato

The investment objective of the Fund is to provide strong returns over the long term by investing primarily in a concentrated, unconstrained global equity portfolio. The Fund may also invest in other transferable securities, money market instruments, cash and cash equivalents.

### Rendimenti



### Misure di Rischio

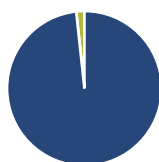
3Y Alpha	-6,55	3Y Sharpe Ratio	0,42
3Y Beta	1,41	3Y Std Dev	21,54
3Y R-Squared	78,01	3Y Risk	-
3Y Info Ratio	-0,32	5Y Risk	-
3Y Tracking Error	11,61	10Y Risk	-

Basati su Morningstar Global Growth Target Market Exposure NR USD (dove applicabile)

Rend. Cumulati %	Fondo	Bmk	Cat	Rendimenti Trimestrali %	Q1	Q2	Q3	Q4
3-Mesi	-10,01	0,56	-2,65	2026	-17,63	-	-	-
6-Mesi	-13,33	4,09	0,43	2025	-9,30	10,03	10,25	-6,02
1-Anno	14,74	32,53	18,95	2024	12,18	4,89	0,49	14,25
3-Anni Ann.ti	14,40	17,86	10,37	2023	14,74	7,72	-4,47	13,21
5-Anni Ann.ti	0,47	9,47	4,53	2022	-18,89	-25,52	2,01	-7,12
10-Anni Ann.ti	-	-	-					

Rendimenti aggiornati al 16/04/2026

### Portafoglio 28/02/2026



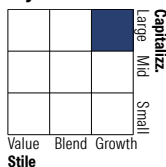
#### Asset Allocation %

- Azioni
- Obbligazioni
- Liquidità
- Altro

#### Netta

98,30  
0,00  
1,70  
0,00

#### Style Box Azionaria



#### Mkt Cap %

Fondo  
Giant 51,33  
Large 16,12  
Medium 28,01  
Small 4,54  
Micro 0,00

#### Capitalizzazione media di mercato

Fondo  
Ave Mkt Cap USD 147.305,90



### Titoli principali

Nome	Settore	%
NVIDIA Corp		6,34
Amazon.com Inc		6,31
ASML Holding NV		6,21
Taiwan Semiconductor...		4,94
AppLovin Corp Ordinary...		4,42
Cloudflare Inc		3,71
Tencent Holdings Ltd		3,66
Nu Holdings Ltd Ordinary...		3,29
Spotify Technology SA		3,18
PDD Holdings Inc ADR		3,00
% Primi 10 Titoli sul Patrimonio		45,07
Numero Complessivo di Titoli Azionari		38
Numero Complessivo di Titoli Obbligazionari		0

### Distribuzione Settoriale %

	Fondo
<b>Ciclico</b>	<b>31,49</b>
Materie Prime	-
Beni di Consumo Ciclici	28,14
Finanza	3,35
Immobiliare	-
<b>Sensibile</b>	<b>58,36</b>
Telecomunicazioni	17,56
Energia	-
Beni Industriali	9,52
Tecnologia	31,27
<b>Difensivo</b>	<b>10,15</b>
Beni Difensivi	3,23
Salute	6,93
Servizi di Pubblica Utilità	-

### Ripartizione Geografica %

	Fondo
<b>America</b>	<b>62,40</b>
Stati Uniti	53,89
Canada	2,31
America Latina e Centrale	6,20
<b>Europa</b>	<b>13,08</b>
Regno Unito	0,00
Europa Occidentale - Euro	13,08
Europa Occidentale - Non Euro	0,00
Europa dell'Est	0,00
Africa	0,00
Medio Oriente	0,00
<b>Asia</b>	<b>24,52</b>
Giappone	0,00
Australasia	0,00
Asia - Paesi Sviluppati	7,91
Asia - Emergente	16,61

### Anagrafica

Società di Gestione	Baillie Gifford Investment Management (Europe) Limited	Patrimonio Classe (Mln)	127,40 USD	Investimento Min. Ingresso	1.000 USD
		(16/04/2026)		Investimento Min. Successivo	-
		Domicilio	IRLANDA	T.E.R.	0,06%
Telefono	-	Valuta del Fondo	USD	Spese correnti	0,05%
Web	-	UCITS	Si	Commissione di incentivo	-
Data di Partenza	26/08/2020	Inc/Acc	Acc		
Nome del Gestore	-	ISIN	IE00BYQ91946		
Data Inizio Gestione	20/01/2022				
NAV (16/04/2026)	USD 12,44				

# Baillie Gifford Worldwide Long Term Global Growth Fund Class C USD Acc

Patrimonio Netto (Mln) 4.520,74 USD

(28/02/2026)