

**Mercer Multi-Asset Credit Fund A15 0.4000 GBP****Categoria Morningstar™**

Alt - Altro

## Benchmark Morningstar

Not Categorized

Usato nel Report

## Benchmark Dichiarato

50%ICE BofA Gbl HY Constnd TR HGBP, 50% Morningstar LSTA US LL Index TR Hdg GBP

Morningstar Rating™

Senza rating

### Obiettivo d'Investimento Dichiarato

The Sub-Fund's investment objective is to blend a variety of different multi-asset credit strategies to achieve attractive risk-adjusted long term returns. The Sub-Fund is a fund of funds which seeks to achieve its investment objective by investing in a selected group of collective investment schemes (the "Underlying Funds") that are managed by selected specialist investment managers who invest in or who have particular expertise with respect to a specific investment strategy, combination of strategies or combination of asset classes.

## Misure di Rischio

3Y Alpha	-	3Y Sharpe Ratio	1,48
3Y Beta	-	3Y Std Dev	5,17
3Y R-Squared	-	3Y Risk	-
3Y Info Ratio	-	5Y Risk	-
3Y Tracking Error	-	10Y Risk	-

## Rendimenti

**Rend. Cumulati %**

3-Mesi	0,93
6-Mesi	1,19
1-Anno	1,66
3-Anni Ann.ti	10,93
5-Anni Ann.ti	5,73
10-Anni Ann.ti	-

Rendimenti aggiornati al 31/12/2025

## Rendimenti

Trimestrali %				
2026	-	-	-	-
2025	0,24	0,22	0,26	0,93
2024	5,63	1,96	5,15	2,36
2023	4,39	5,54	1,44	3,67
2022	-2,31	-10,43	-2,19	0,36

## Portafoglio -

Asset Allocation %	Netta
--------------------	-------

### Fixed Income Style

**Box™**


Bassa Med Alta

**Quantità Creato**

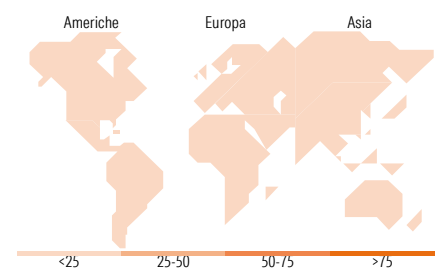
Alto Med Basso

**Sensibilità ai Tassi**

**Continued on page 120**

## Fondo







Duration Effettiva	-
Maturity effettiva	-
Qualità Credito Media	-



## Titoli principali

Nome	Settore	%
.....		
% Primi 10 Titoli sul Patrimonio		0,00
Numero Complessivo di Titoli Azionari		-
Numero Complessivo di Titoli Obbligazionari		-

### Fixed Income Sector Weightings %

 Governativo	0,00
 Societario	0,00
 Cartolarizzazioni	0,00
 Enti Locali	0,00
 Liquidità ed equivalenti	0,00
 Derivati	0,00

**Coupon Range %**

0 coupon	0,00
Da 0 a 4 cedole	0,00
Da 4 a 6 cedole	0,00
Da 6 a 8 cedole	0,00
Da 8 a 10 cedole	0,00
Da 10 a 12 cedole	0,00
Oltre 12 cedole	0,00

### Ripartizione Geografica %

<b>America</b>	<b>0,00</b>
Stati Uniti	-
Canada	-
America Latina e Centrale	-
<b>Europa</b>	<b>0,00</b>
Regno Unito	-
Europa Occidentale - Euro	-
Europa Occidentale - Non Euro	-
Europa dell'Est	-
Africa	-
Medio Oriente	-
<b>Asia</b>	<b>0,00</b>
Giappone	-
Australasia	-
Asia - Paesi Sviluppati	-
Asia - Emergente	-

## Anagrafica

Società di Gestione	Mercer Global Investments Management Ltd	Patrimonio Classe (Mln)	151,64 GBP	Investimento Min. Ingresso	-
		(31/12/2025)		Investimento Min. Successivo	-
Telefono	+353 1 603 9700	Domicilio	IRLANDA	T.E.R.	-
Web	www.mercer.com	Valuta del Fondo	GBP	Spese correnti	-
Data di Partenza	30/06/2020	UCITS	No	Commissione di incentivo	-
Nome del Gestore	-	Inc/Acc	Acc		
Data Inizio Gestione	28/02/2014	ISIN	IE00BL590F39		
NAV (31/12/2025)	GBP 141,52				
Patrimonio Netto (Mln)	-				