

Schroder International Selection Fund Global Climate Change Equity IZ Acc USD

Categoria Morningstar™

Azionari Settore Ecologia

Benchmark Morningstar

Morningstar Global Target Market

Exposure NR USD

Usato nel Report

Benchmark Dichiarato

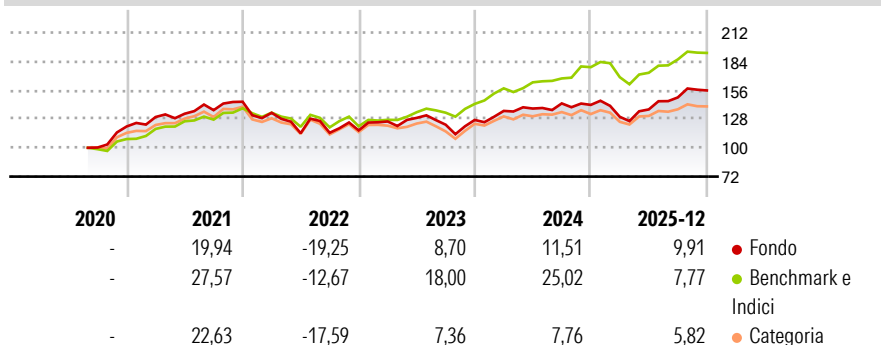
MSCI ACWI NR USD

Morningstar Rating™

★★★

Obiettivo d'Investimento Dichiarato

Conseguire una crescita del valore del capitale, investendo principalmente in titoli azionari di emittenti di tutto il mondo che beneficeranno degli sforzi volti a contenere o limitare l'effetto delle variazioni climatiche globali.

Rendimenti

Misure di Rischio

3Y Alpha	-7,90	3Y Sharpe Ratio	0,56
3Y Beta	1,16	3Y Std Dev	13,37
3Y R-Squared	78,39	3Y Risk	Med
3Y Info Ratio	-0,97	5Y Risk	Med
3Y Tracking Error	7,09	10Y Risk	-

Basati su Morningstar Global Target Market Exposure NR USD (dove applicabile)


Rend. Cumulati %

	Fondo	Bmk	Cat
3-Mesi	1,77	0,96	2,00
6-Mesi	10,82	8,65	7,69
1-Anno	11,56	6,50	8,13
3-Anni Ann.ti	8,81	15,39	5,10
5-Anni Ann.ti	5,31	12,42	2,98
10-Anni Ann.ti	-	-	-

Rendimenti aggiornati al 30/01/2026

Rendimenti Trimestrali %

	Q1	Q2	Q3	Q4
2026	-	-	-	-
2025	-8,18	5,52	8,48	4,58
2024	6,91	1,68	3,62	-1,00
2023	7,44	2,77	-5,18	3,82
2022	-7,42	-14,85	0,40	2,03

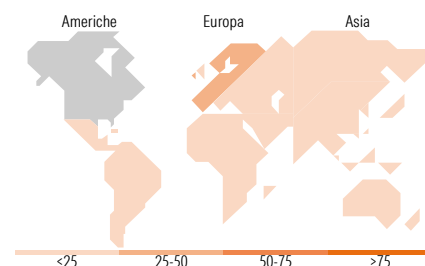
Portafoglio 31/12/2025

Style Box Azionaria

Mkt Cap %

	Fondo
Giant	37,59
Large	31,05
Medium	26,38
Small	4,98
Micro	0,00

Capitalizzazione media di mercato

	Fondo
Ave Mkt Cap USD	92.337,39


Titoli principali

Nome	Settore	%
Alphabet Inc Class A	☎	7,62
Microsoft Corp	💻	6,20
Amazon.com Inc	🛒	4,56
Schneider Electric SE	⚙️	3,14
Analog Devices Inc	💻	3,13
Vestas Wind Systems AS	⚙️	2,88
NextEra Energy Inc	💡	2,48
Veralto Corp	⚙️	2,40
Iberdrola SA	💡	2,38
TE Connectivity PLC...	💻	2,27
% Primi 10 Titoli sul Patrimonio		37,07
Numero Complessivo di Titoli Azionari		60
Numero Complessivo di Titoli Obbligazionari		0

Distribuzione Settoriale %

	Fondo
Ciclico	21,03
Materie Prime	3,93
Beni di Consumo Ciclici	13,36
Finanza	2,45
Immobiliare	1,29
Sensibile	65,60
Telecomunicazioni	7,65
Energia	-
Beni Industriali	32,78
Tecnologia	25,17
Difensivo	13,37
Beni Difensivi	5,17
Salute	-
Servizi di Pubblica Utilità	8,20

Ripartizione Geografica %

	Fondo
America	49,19
Stati Uniti	49,19
Canada	0,00
America Latina e Centrale	0,00
Europa	31,69
Regno Unito	3,84
Europa Occidentale - Euro	19,92
Europa Occidentale - Non Euro	7,93
Europa dell'Est	0,00
Africa	0,00
Medio Oriente	0,00
Asia	19,12
Giappone	8,10
Australasia	0,00
Asia - Paesi Sviluppati	3,48
Asia - Emergente	7,54

Anagrafica

Società di Gestione	Schroder Investment Management (Europe) S.A.	Patrimonio Classe (Mln)	209,35 USD	Investimento Min. Ingresso	100.000.000 USD
Telefono	+352 341 342 202	Domicilio	LUSSEMBURGO	Investimento Min. Successivo	20.000.000 USD
Web	www.schroders.com	Valuta del Fondo	USD	T.E.R.	-
Data di Partenza	26/08/2020	UCITS	Si	Spese correnti	0,80%
Nome del Gestore	-	Inc/Acc	Acc	Commissione di incentivo	0,00%
Data Inizio Gestione	29/06/2007	ISIN	LU2210346602		
NAV (30/01/2026)	USD 16,13				

Schroder International Selection Fund Global Climate Change Equity IZ Acc USD

Patrimonio Netto (Mln)	2.277,12 USD
(31/12/2025)	