

PGIM Jennison Emerging Markets Equity Fund USD W Accumulation

Categoria Morningstar™

Azionari Paesi Emergenti

Benchmark Morningstar

Morningstar Emerging Markets Target

Market Exposure NR USD

Usato nel Report

Benchmark Dichiarato

MSCI EM NR USD

Morningstar Rating™

★★★

Obiettivo d'Investimento Dichiarato

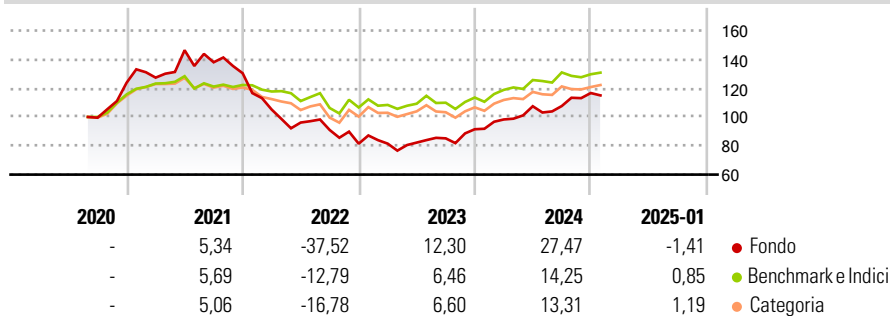
The investment objective of the Fund is to seek long-term growth of capital. The Fund will seek to achieve its investment objective by investing primarily in equity and equity-related securities of companies located in or otherwise economically tied to emerging markets countries. The Fund defines "emerging markets countries" as countries that are included in either of the MSCI Emerging Markets Index or the MSCI Frontier Markets Index, or any country which is, in the opinion of the Sub-Investment Manager, an emerging markets country or a frontier market country. The Fund may invest a large portion of its assets in a single country or region.

Misure di Rischio

3Y Alpha	-3,20	3Y Sharpe Ratio	-0,10
3Y Beta	0,80	3Y Std Dev	16,01
3Y R-Squared	57,26	3Y Risk	Med
3Y Info Ratio	-0,23	5Y Risk	-
3Y Tracking Error	12,08	10Y Risk	-

Basati su Morningstar Emerging Markets Target Market Exposure NR USD (dove applicabile)

Rendimenti

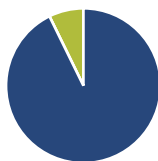


Rend. Cumulati %	Fondo	Bmk	Cat
3-Mesi	0,84	1,27	1,48
6-Mesi	22,03	10,92	11,95
1-Anno	24,32	16,17	15,16
3-Anni Ann.ti	1,27	3,27	1,91
5-Anni Ann.ti	-	-	-
10-Anni Ann.ti	-	-	-

Rendimenti aggiornati al 07/02/2025

Rendimenti Trimestrali %	Q1	Q2	Q3	Q4
2025	-	-	-	-
2024	7,43	9,34	0,14	8,37
2023	0,03	0,90	3,56	7,44
2022	-19,35	-8,59	-5,35	-10,45
2021	2,87	14,93	-5,71	-5,50

Portafoglio 31/12/2024



Asset Allocation %

Azioni	92,75
Obbligazioni	0,00
Liquidità	7,25
Altro	0,00

Style Box

Azionaria

Value	Blend	Growth
Small	Mid	Large

Capitalizzazione

media di mercato

Ave Mkt Cap USD

26.644,8

8

Mkt Cap %

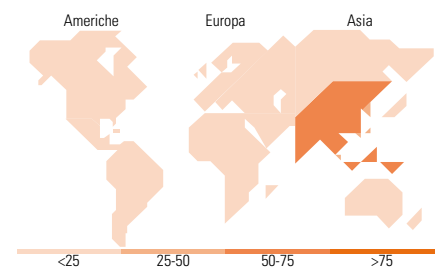
Giant	44,85
Large	45,38
Medium	8,21
Small	1,56
Micro	0,00

Capitalizzazione

Fondo

26.644,8

8



Titoli principali

Nome	Settore	%
Taiwan Semiconductor...	🏭	9,12
MakeMyTrip Ltd	🏠	6,10
Grupo Financiero Galicia SA...	🏠	5,34
Meituan Class B	🏠	5,06
Trip.com Group Ltd ADR	🏠	3,88
BSE Ltd	🏠	3,75
Varun Beverages Ltd	🏠	3,64
Wiwynn Corp Ordinary Shares	🏠	3,45
Mahindra & Mahindra Ltd	🏠	3,41
Embraer SA ADR	🏠	3,29
% Primi 10 Titoli sul Patrimonio		47,02
Numero Complessivo di Titoli Azionari		34
Numero Complessivo di Titoli Obbligazionari		0

Distribuzione Settoriale %

	Fondo
Ciclico	44,43
Materie Prime	-
Beni di Consumo Ciclici	25,09
Finanza	15,32
Immobiliare	4,01
Sensibile	47,07
Telecomunicazioni	7,91
Energia	-
Beni Industriali	6,78
Tecnologia	32,38
Difensivo	8,50
Beni Difensivi	5,17
Salute	3,33
Servizi di Pubblica Utilità	-

Ripartizione Geografica %

	Fondo
America	12,51
Stati Uniti	1,56
Canada	0,00
America Latina e Centrale	10,94
Europa	0,00
Regno Unito	0,00
Europa Occidentale - Euro	0,00
Europa Occidentale - Non Euro	0,00
Europa dell'Est	0,00
Africa	0,00
Medio Oriente	0,00
Asia	87,49
Giappone	0,00
Australasia	0,00
Asia - Paesi Sviluppatori	29,23
Asia - Emergente	58,26

Anagrafica

Società di Gestione	PGIM, Inc	Patrimonio Classe (Mln)	11,05 USD	Investimento Min. Ingresso	-
Telefono	-	(07/02/2025)	-	Investimento Min. Successivo	-
Web	-	Domicilio	IRLANDA	T.E.R.	0,75%
Data di Partenza	07/08/2020	Valuta del Fondo	USD	Spese correnti	0,75%
Nome del Gestore	-	UCITS	Si	Commissione di incentivo	-
Data Inizio Gestione	30/11/2016	Inc/Acc	Acc		
NAV (07/02/2025)	USD 107,82	ISIN	IE00BMCC4L62		

PGIM Jennison Emerging Markets Equity Fund USD W Accumulation

Patrimonio Netto (Mln) 69,46 USD

(31/12/2024)