

# Findlay Park American ICAV Class I Euro Distribution

**Categoria Morningstar™**

Azionari USA Large Cap Growth

**Benchmark Morningstar**

Morningstar US Large-Mid Cap Broad  
Growth NR USD  
Usato nel Report

**Benchmark Dichiarato**

Russell 1000 NR USD

**Morningstar Rating™**

★★

**Obiettivo d'Investimento Dichiarato**

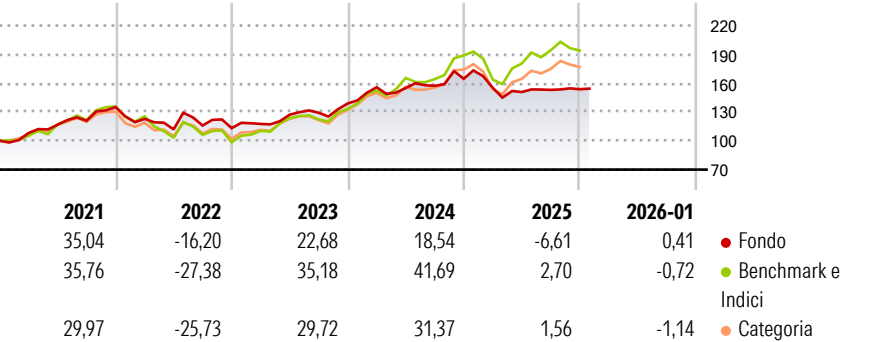
The investment objective of the Fund is to achieve capital growth over the long term principally through investment in the securities of companies in the Americas. The Fund aims to achieve a return, over the long term, above the return of the Russell 1000 Net 30% Total Return Index. The Russell 1000 Net 30% Total Return Index has been chosen as the comparator benchmark because it includes a broad universe of US equities which is representative of the US equity market.

**Misure di Rischio**

3Y Alpha	-4,40	3Y Sharpe Ratio	0,53
3Y Beta	0,62	3Y Std Dev	12,38
3Y R-Squared	53,08	3Y Risk	-Med
3Y Info Ratio	-1,30	5Y Risk	-Med
3Y Tracking Error	10,41	10Y Risk	-

Basati su Morningstar US Large-Mid Cap Broad Growth NR USD (dove applicabile)

**Rendimenti**



**Rend. Cumulati %**


	Fondo	Bmk	Cat
3-Mesi	1,53	-6,37	-5,67
6-Mesi	3,15	2,58	2,83
1-Anno	-10,55	-0,75	-3,52
3-Anni Ann.ti	9,05	21,01	16,57
5-Anni Ann.ti	8,58	12,69	8,95
10-Anni Ann.ti	-	-	-

Rendimenti aggiornati al 03/02/2026

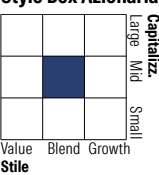
**Rendimenti Trimestrali %**

	Q1	Q2	Q3	Q4
2026	-	-	-	-
2025	-5,73	-2,80	1,48	0,44
2024	12,18	-0,53	1,52	4,64
2023	3,88	8,19	1,58	7,46
2022	-9,08	-8,90	3,62	-2,37

**Portafoglio 30/11/2025**



**Style Box Azionaria**

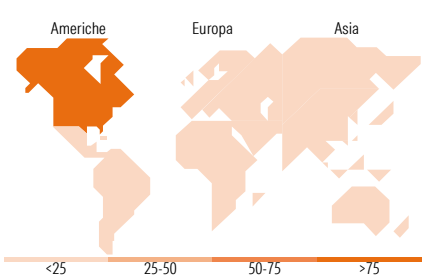


**Mkt Cap %**

	Fondo
Giant	10,56
Large	35,05
Medium	50,17
Small	4,21
Micro	0,00

**Capitalizzazione media di mercato**

	Fondo
Ave Mkt Cap USD	64.921,28



**Titoli principali**

Nome	Settore	%
Microsoft Corp	Software	4,12
United States Treasury Bills	Obbligazioni	3,59
API Group Corp	Industria	3,37
S&P Global Inc	Industria	3,28
Mastercard Inc Class A	Finanza	3,20
Arthur J. Gallagher & Co	Assicurazioni	3,08
CRH PLC	Industria	2,93
Accenture PLC Class A	Software	2,93
Intuit Inc	Software	2,86
Agilent Technologies Inc	Industria	2,51
% Primi 10 Titoli sul Patrimonio		31,87
Numero Complessivo di Titoli Azionari		57
Numero Complessivo di Titoli Obbligazionari		0

**Distribuzione Settoriale %**

	Fondo
<b>Ciclico</b>	<b>34,12</b>
Materie Prime	10,06
Beni di Consumo Ciclici	2,18
Finanza	20,81
Immobiliare	1,07
<b>Sensibile</b>	<b>51,43</b>
Telecomunicazioni	5,66
Energia	3,53
Beni Industriali	23,14
Tecnologia	19,10
<b>Difensivo</b>	<b>14,45</b>
Beni Difensivi	-
Salute	14,45
Servizi di Pubblica Utilità	-

**Ripartizione Geografica %**

	Fondo
<b>America</b>	<b>100,00</b>
Stati Uniti	94,77
Canada	5,23
America Latina e Centrale	0,00
<b>Europa</b>	<b>0,00</b>
Regno Unito	0,00
Europa Occidentale - Euro	0,00
Europa Occidentale - Non Euro	0,00
Europa dell'Est	0,00
Africa	0,00
Medio Oriente	0,00
<b>Asia</b>	<b>0,00</b>
Giappone	0,00
Australasia	0,00
Asia - Paesi Sviluppati	0,00
Asia - Emergente	0,00

**Anagrafica**

Società di Gestione	Findlay Park Partners LLP	Patrimonio Classe (Mln)	-	Investimento Min. Ingresso	1.000.000 USD
Telefono	+442079684900	Domicilio	IRLANDA	Investimento Min. Successivo	-
Web	findlaypark.com	Valuta del Fondo	EUR	T.E.R.	0,84%
Data di Partenza	04/08/2020	UCITS	Si	Spese correnti	0,84%
Nome del Gestore	Anthony Kingsley	Inc/Acc	Inc	Commissione di incentivo	-
Data Inizio Gestione	19/08/2002	ISIN	IE00BMGB0004		
NAV (03/02/2026)	EUR 201,69				
Patrimonio Netto (Mln)	8.310,71 USD				

(30/11/2025)