

# Amundi Funds - US Equity Select A USD (C)

## Categoria Morningstar™

Azionari USA Large Cap Blend

## Benchmark Morningstar

Morningstar US Large-Mid Cap NR USD

Usato nel Report

## Benchmark Dichiarato

S&amp;P 500 TR USD

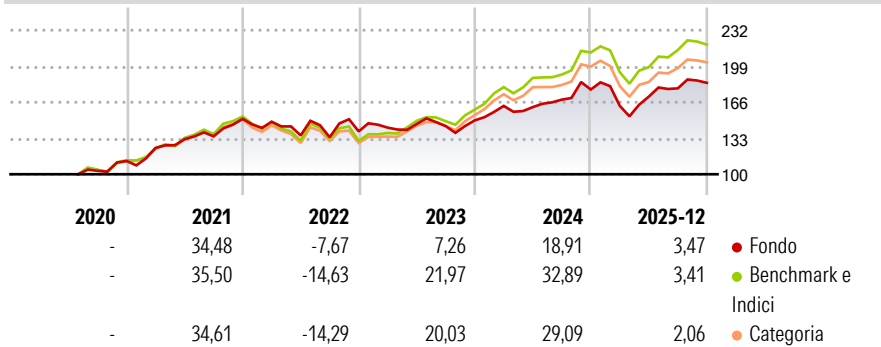
## Morningstar Rating™

★★

### Obiettivo d'Investimento Dichiarato

The Sub-Fund seeks to increase the value of your investment over the recommended holding period. The Sub-Fund is a financial product that promotes ESG characteristics pursuant to Article 8 of the Disclosure Regulation. The Sub-Fund invests mainly in a broad range of equities of companies that are headquartered in, or do most of their business in the United States. Whilst the investment manager aims to invest in ESG Rated securities not all investments of the Sub-Fund will have an ESG rating and in any event such investments will not be more than 10% of the SubFund. There are no currency constraints on these investments. While complying with the above policies, the Sub-Fund may also invest in other equities, money market instruments,...

### Rendimenti



### Misure di Rischio

3Y Alpha	-8,68	3Y Sharpe Ratio	0,54
3Y Beta	1,05	3Y Std Dev	13,14
3Y R-Squared	85,76	3Y Risk	+Med
3Y Info Ratio	-1,79	5Y Risk	+Med
3Y Tracking Error	5,26	10Y Risk	-

Basati su Morningstar US Large-Mid Cap NR USD (dove applicabile)

Rend. Cumulati %	Fondo	Bmk	Cat
3-Mesi	6,26	5,44	4,84
6-Mesi	9,72	11,07	10,55
1-Anno	4,86	4,49	2,75
3-Anni Ann.ti	9,60	18,76	16,65
5-Anni Ann.ti	11,07	14,38	13,33
10-Anni Ann.ti	-	-	-

Rendimenti aggiornati al 16/01/2026

Rendimenti	Q1	Q2	Q3	Q4
Trimestrali %				
2026	-	-	-	-
2025	-8,42	5,21	4,41	2,86
2024	8,89	-0,70	4,23	5,52
2023	2,48	2,37	-1,34	3,64
2022	-1,77	-8,47	-1,24	3,99

### Portafoglio 31/12/2025



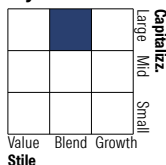
#### Asset Allocation %

- Azioni
- Obbligazioni
- Liquidità
- Altro

#### Netta

99,79  
0,00  
0,21  
0,00

#### Style Box Azionaria

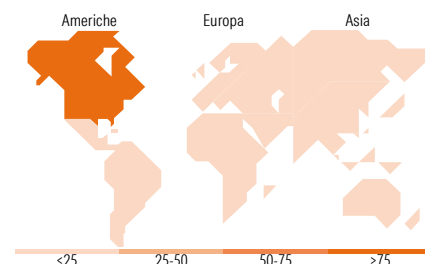


#### Mkt Cap %

Giant	24,92
Large	43,37
Medium	28,68
Small	3,04
Micro	0,00

#### Capitalizzazione media di mercato

Ave Mkt Cap USD 185.135,56



### Titoli principali

Nome	Settore	%
NVIDIA Corp	🖥️	8,27
Amazon.com Inc	🛒	5,97
State Street Corp	🏦	5,52
U.S. Bancorp	🏦	4,58
Eli Lilly and Co	🏠	4,08
Exxon Mobil Corp	🔥	3,99
Broadcom Inc	🖥️	3,26
Citigroup Inc	🏦	3,25
Accenture PLC Class A	🖥️	3,13
International Business...	🖥️	2,89
% Primi 10 Titoli sul Patrimonio		44,95
Numero Complessivo di Titoli Azionari		48
Numero Complessivo di Titoli Obbligazionari		0

### Distribuzione Settoriale %

	Fondo
<b>Ciclico</b>	<b>33,23</b>
Materie Prime	5,16
Beni di Consumo Ciclici	9,22
Finanza	18,85
Immobiliare	-
<b>Sensibile</b>	<b>51,81</b>
Telecomunicazioni	-
Energia	6,91
Beni Industriali	16,11
Tecnologia	28,79
<b>Difensivo</b>	<b>14,97</b>
Beni Difensivi	4,16
Salute	7,71
Servizi di Pubblica Utilità	3,10

### Ripartizione Geografica %

	Fondo
<b>America</b>	<b>100,00</b>
Stati Uniti	100,00
Canada	0,00
America Latina e Centrale	0,00
<b>Europa</b>	<b>0,00</b>
Regno Unito	0,00
Europa Occidentale - Euro	0,00
Europa Occidentale - Non Euro	0,00
Europa dell'Est	0,00
Africa	0,00
Medio Oriente	0,00
<b>Asia</b>	<b>0,00</b>
Giappone	0,00
Australasia	0,00
Asia - Paesi Sviluppati	0,00
Asia - Emergente	0,00

### Anagrafica

Società di Gestione	Amundi Luxembourg S.A.	Patrimonio Classe (Mln)	58,79 USD	Investimento Min. Ingresso	-
Telefono	+352 47 676667	(16/01/2026)		Investimento Min. Successivo	-
Web	www.amundi.com	Domicilio	LUSSEMBURGO	T.E.R.	1,65%
Data di Partenza	06/07/2020	Valuta del Fondo	USD	Spese correnti	1,63%
Nome del Gestore	-	UCITS	Si	Commissione di incentivo	-
Data Inizio Gestione	11/09/2023	Inc/Acc	Acc		

# Amundi Funds - US Equity Select A USD (C)

NAV <sup>(16/01/2026)</sup>	USD 96,85	ISIN	LU2146567289
Patrimonio Netto (Mln)	183,74 USD		
<sup>(31/12/2025)</sup>			