

# Mediolanum Best Brands Mediolanum Global Impact L Class

## Categoria Morningstar™

Azionari Internazionali Large Cap Growth

## Benchmark Morningstar

Morningstar Global Growth Target Market

## Benchmark Dichiarato

Not Benchmarked

## Morningstar Rating™

★

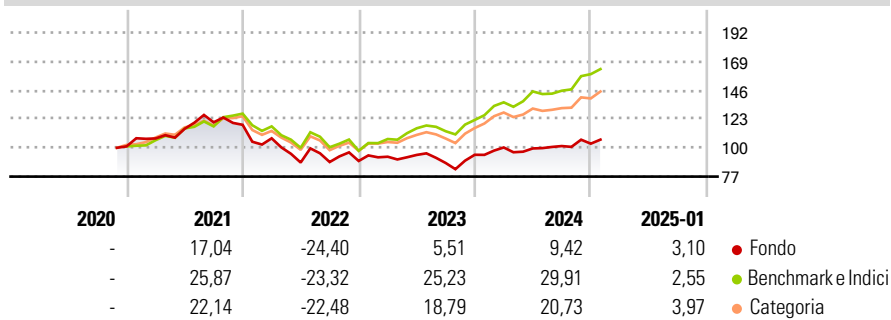
Exposure NR USD

Usato nel Report

### Obiettivo d'Investimento Dichiarato

The investment objective of the fund is to achieve capital appreciation over a long-term investment horizon.

### Rendimenti



### Misure di Rischio

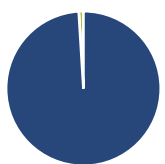
3Y Alpha	-10,12	3Y Sharpe Ratio	-0,03
3Y Beta	1,02	3Y Std Dev	16,23
3Y R-Squared	90,30	3Y Risk	+Med
3Y Info Ratio	-1,76	5Y Risk	-
3Y Tracking Error	5,99	10Y Risk	-

Basati su Morningstar Global Growth Target Market Exposure NR USD (dove applicabile)

Rend. Cumulati %	Fondo	Bmk	Cat	Rendimenti Trimestrali %	Q1	Q2	Q3	Q4
3-Mesi	4,27	10,82	8,72	2025	-	-	-	-
6-Mesi	7,89	19,52	14,52	2025	-	-	-	-
1-Anno	11,69	25,84	19,70	2024	6,20	-0,79	1,91	1,91
3-Anni Ann.ti	1,47	12,23	8,38	2023	3,77	1,57	-6,85	7,47
5-Anni Ann.ti	-	-	-	2022	-9,13	-17,94	0,43	0,96
10-Anni Ann.ti	-	-	-	2021	6,26	7,16	4,49	-1,64

Rendimenti aggiornati al 30/01/2025

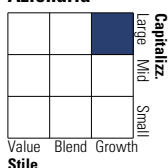
### Portafoglio 31/03/2024



Asset Allocation %	Netta
● Azioni	99,03
● Obbligazioni	0,00
● Liquidità	0,97
● Altro	0,00

### Style Box

#### Azionaria



Value Blend Growth

Style

### Mkt Cap %

Mkt Cap %	Fondo
Giant	28,36
Large	31,09
Medium	32,04
Small	6,89
Micro	1,62

### Capitalizzazione media di mercato

Ave Mkt Cap EUR	Fondo
	46.461,68



### Titoli principali

Nome	Settore	%
AB Sustainable Glb Thematic...	-	18,91
ASML Holding NV	📄	3,53
Taiwan Semiconductor...	📄	3,21
Autodesk Inc	📄	2,39
MercadoLibre Inc	📄	2,29
PT Bank Rakyat Indonesia...	🏦	2,07
Xylem Inc	⚙️	1,74
DexCom Inc	⊕	1,70
Shopify Inc Registered Shs...	📄	1,62
Ecolab Inc	🏭	1,54
% Primi 10 Titoli sul Patrimonio		39,00
Numero Complessivo di Titoli Azionari		175
Numero Complessivo di Titoli Obbligazionari		0

### Distribuzione Settoriale %

Distribuzione Settoriale %	Fondo
<b>Ciclico</b>	<b>21,02</b>
🏭 Materie Prime	6,12
🛒 Beni di Consumo Ciclici	5,64
🏦 Finanza	8,86
🏠 Immobiliare	0,40
<b>Sensibile</b>	<b>54,15</b>
📡 Telecomunicazioni	1,43
⚡ Energia	0,18
⚙️ Beni Industriali	21,35
📄 Tecnologia	31,19
<b>Difensivo</b>	<b>24,82</b>
🛡️ Beni Difensivi	4,88
🏥 Salute	17,18
💡 Servizi di Pubblica Utilità	2,76

### Ripartizione Geografica %

Ripartizione Geografica %	Fondo
<b>America</b>	<b>64,17</b>
Stati Uniti	59,26
Canada	0,68
America Latina e Centrale	4,23
<b>Europa</b>	<b>22,08</b>
Regno Unito	4,48
Europa Occidentale - Euro	12,53
Europa Occidentale - Non Euro	3,92
Europa dell'Est	0,16
Africa	0,51
Medio Oriente	0,49
<b>Asia</b>	<b>13,75</b>
Giappone	2,06
Australasia	0,33
Asia - Paesi Sviluppati	5,70
Asia - Emergente	5,66

### Anagrafica

Società di Gestione	Mediolanum International Funds Limited	Patrimonio Classe (Mln)	717,62 EUR	Investimento Min. Ingresso	-
Telefono	+353 1 2310800	(30/01/2025)		Investimento Min. Successivo	-
Web	www.mediolanuminternati.onalfunds.it/	Domicilio	IRLANDA	T.E.R.	2,85%
Data di Partenza	23/10/2020	Valuta del Fondo	EUR	Spese correnti	2,76%
Nome del Gestore	-	UCITS	Si	Commissione di incentivo	5,00%
Data Inizio Gestione	-	Inc/Acc	Acc		
NAV (30/01/2025)	EUR 5,62	ISIN	IE00BMZNOT66		

# Mediolanum Best Brands Mediolanum Global Impact L Class

Patrimonio Netto (Mln) 929,27 EUR

(31/03/2024)