

Mediolanum Best Brands Mediolanum Global Impact L Hedged Class

Categoria Morningstar™

Azionari Altri Settori

Benchmark Morningstar

Not Categorized
Usato nel Report

Benchmark Dichiarato

Not Benchmarked

Morningstar Rating™

Senza rating

Obiettivo d'Investimento Dichiarato

The investment objective of the fund is to achieve capital appreciation over a long-term investment horizon.

Rendimenti



Misure di Rischio

3Y Alpha	-	3Y Sharpe Ratio	-0,19
3Y Beta	-	3Y Std Dev	17,43
3Y R-Squared	-	3Y Risk	-
3Y Info Ratio	-	5Y Risk	-
3Y Tracking Error	-	10Y Risk	-

Rend. Cumulati %

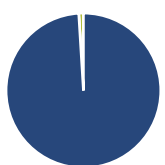
Periodo	Rend. Cumulati %
3-Mesi	-6,55
6-Mesi	0,71
1-Anno	-1,90
3-Anni Ann.ti	-1,44
5-Anni Ann.ti	-
10-Anni Ann.ti	-

Rendimenti aggiornati al 07/03/2025

Rendimenti

Periodo	Q1	Q2	Q3	Q4
2025	-	-	-	-
2024	4,56	-1,43	3,81	-3,00
2023	4,52	1,71	-8,63	9,90
2022	-9,79	-20,80	-3,54	4,96
2021	4,01	7,25	3,05	-3,10

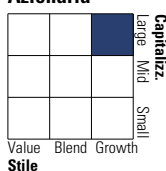
Portafoglio 31/03/2024



Asset Allocation %	Netta
● Azioni	99,03
● Obbligazioni	0,00
● Liquidità	0,97
● Altro	0,00

Style Box

Azionaria



Value Blend Growth

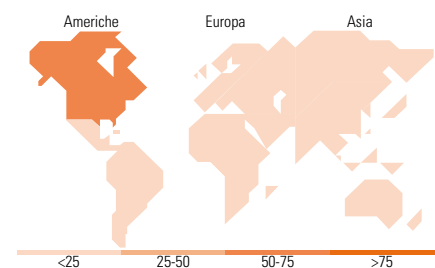
Style

Mkt Cap %

Mkt Cap	Fondo
Giant	28,36
Large	31,09
Medium	32,04
Small	6,89
Micro	1,62

Capitalizzazione media di mercato

Media di mercato	Fondo
Ave Mkt Cap EUR	46.461,68



Titoli principali

Nome	Settore	%
AB Sustainable Glb Thematic...	-	18,91
ASML Holding NV	📄	3,53
Taiwan Semiconductor...	📄	3,21
Autodesk Inc	📄	2,39
MercadoLibre Inc	📄	2,29
PT Bank Rakyat Indonesia...	🏠	2,07
Xylem Inc	⚙️	1,74
DexCom Inc	🏠	1,70
Shopify Inc Registered Shs...	📄	1,62
Ecolab Inc	🏠	1,54
% Primi 10 Titoli sul Patrimonio		39,00
Numero Complessivo di Titoli Azionari		175
Numero Complessivo di Titoli Obbligazionari		0

Distribuzione Settoriale %

Settore	Fondo
Ciclico	21,02
🏠 Materie Prime	6,12
🏠 Beni di Consumo Ciclici	5,64
🏠 Finanza	8,86
🏠 Immobiliare	0,40
Sensibile	54,15
📄 Telecomunicazioni	1,43
🔥 Energia	0,18
⚙️ Beni Industriali	21,35
📄 Tecnologia	31,19
Difensivo	24,82
🏠 Beni Difensivi	4,88
🏠 Salute	17,18
💡 Servizi di Pubblica Utilità	2,76

Ripartizione Geografica %

Geografia	Fondo
America	64,17
Stati Uniti	59,26
Canada	0,68
America Latina e Centrale	4,23
Europa	22,08
Regno Unito	4,48
Europa Occidentale - Euro	12,53
Europa Occidentale - Non Euro	3,92
Europa dell'Est	0,16
Africa	0,51
Medio Oriente	0,49
Asia	13,75
Giappone	2,06
Australasia	0,33
Asia - Paesi Sviluppatisi	5,70
Asia - Emergente	5,66

Anagrafica

Società di Gestione	Mediolanum International Funds Limited	Patrimonio Classe (Mln)	118,65 EUR	Investimento Min. Ingresso	-
Telefono	+353 1 2310800	Domicilio	IRLANDA	Investimento Min. Successivo	-
Web	www.mediolanuminternati.onalfunds.it/	Valuta del Fondo	EUR	T.E.R.	2,85%
Data di Partenza	23/10/2020	UCITS	Si	Spese correnti	2,76%
Nome del Gestore	-	Inc/Acc	Acc	Commissione di incentivo	5,00%
Data Inizio Gestione	-	ISIN	IE00BMZNOV88		
NAV (07/03/2025)	EUR 4,69				
Patrimonio Netto (Mln)	929,27 EUR				

(31/03/2024)