

# Federated Hermes US SMID Equity Fund Class F EUR Distributing Hedged

**Categoria Morningstar™**

Azionari Altri Settori

**Benchmark Morningstar**
Not Categorized  
Usato nel Report
**Benchmark Dichiarato**

Russell 2500 NR USD

**Morningstar Rating™**

Senza rating

**Obiettivo d'Investimento Dichiarato**

The investment objective of the Fund is to provide long-term capital appreciation. The Fund will seek to achieve its objective over a rolling period of any five years, by investing at least 80% in equity and/or equity-related securities of, or relating to, small and midcapitalisation companies domiciled in the US, or companies that derive a large proportion of their income from US activities, and that the Investment Manager has identified as being, in its view, undervalued. These companies will be listed or traded on a Regulated Market worldwide (primarily in the US or Canada).

**Misure di Rischio**

3Y Alpha	-	3Y Sharpe Ratio	0,20
3Y Beta	-	3Y Std Dev	18,08
3Y R-Squared	-	3Y Risk	-
3Y Info Ratio	-	5Y Risk	-
3Y Tracking Error	-	10Y Risk	-

**Rendimenti**

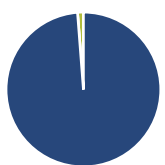
**Rend. Cumulati %**

Periodo	Fondo
3-Mesi	1,84
6-Mesi	2,63
1-Anno	16,67
3-Anni Ann.ti	8,79
5-Anni Ann.ti	2,39
10-Anni Ann.ti	-

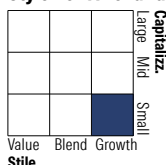
Rendimenti aggiornati al 29/04/2026

**Rendimenti Trimestrali %**

Periodo	Q1	Q2	Q3	Q4
2026	-4,13	-	-	-
2025	-9,39	6,70	2,17	-1,51
2024	6,51	-4,41	9,67	-2,32
2023	3,54	8,09	-5,42	11,35
2022	-7,52	-17,12	-3,86	10,16

**Portafoglio 28/02/2026**

**Asset Allocation %**

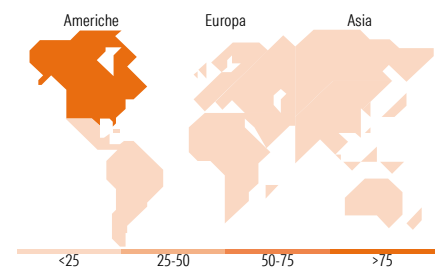
Azioni	98,78
Obbligazioni	0,00
Liquidità	1,22
Altro	0,00

**Style Box Azionaria**

**Mkt Cap %**

Capitalizzazione	Fondo
Giant	0,00
Large	3,98
Medium	33,02
Small	54,91
Micro	8,10

**Capitalizzazione media di mercato**

Ave Mkt Cap USD	10.857,7
	5


**Titoli principali**

Nome	Settore	%
nVent Electric PLC	⚙️	3,93
Entegris Inc	📄	3,84
Silicon Laboratories Inc	📄	3,49
Wintrust Financial Corp	🏦	3,32
Woodward Inc	⚙️	3,10
Community Financial System Inc	🏦	3,09
Teradyne Inc	📄	2,65
Crane Co	⚙️	2,59
Brunswick Corp	🏠	2,43
Eagle Materials Inc	🏠	2,39
% Primi 10 Titoli sul Patrimonio		30,83
Numero Complessivo di Titoli Azionari		50
Numero Complessivo di Titoli Obbligazionari		0

**Distribuzione Settoriale %**

Settore	Fondo
<b>Ciclico</b>	<b>25,45</b>
Materie Prime	6,81
Beni di Consumo Ciclici	6,27
Finanza	12,37
Immobiliare	-
<b>Sensibile</b>	<b>58,49</b>
Telecomunicazioni	-
Energia	1,81
Beni Industriali	32,46
Tecnologia	24,21
<b>Difensivo</b>	<b>16,06</b>
Beni Difensivi	-
Salute	14,39
Servizi di Pubblica Utilità	1,66

**Ripartizione Geografica %**

Regione	Fondo
<b>America</b>	<b>96,02</b>
Stati Uniti	96,02
Canada	0,00
America Latina e Centrale	0,00
<b>Europa</b>	<b>3,98</b>
Regno Unito	3,98
Europa Occidentale - Euro	0,00
Europa Occidentale - Non Euro	0,00
Europa dell'Est	0,00
Africa	0,00
Medio Oriente	0,00
<b>Asia</b>	<b>0,00</b>
Giappone	0,00
Australasia	0,00
Asia - Paesi Sviluppati	0,00
Asia - Emergente	0,00

**Anagrafica**

Società di Gestione	Hermes Fund Managers Ireland Ltd	Patrimonio Classe (Mln)	1,06 EUR	Investimento Min. Ingresso	100.000 EUR
Telefono	-	Domicilio	IRLANDA	Investimento Min. Successivo	-
Web	-	Valuta del Fondo	EUR	T.E.R.	-
Data di Partenza	25/10/2019	UCITS	Si	Spese correnti	0,86%
Nome del Gestore	-	Inc/Acc	Inc	Commissione di incentivo	-
Data Inizio Gestione	26/09/2012	ISIN	IE00BBL4VD72		
NAV (29/04/2026)	EUR 2,93				
Patrimonio Netto (Mln)	1.140,07 USD				

(28/02/2026)