

Comgest Growth Japan EUR R H Acc

Categoria Morningstar™

Azionari Altri Settori

Benchmark Morningstar

Not Categorized
Usato nel Report

Benchmark Dichiarato

TOPIX NR JPY

Morningstar Rating™

Senza rating

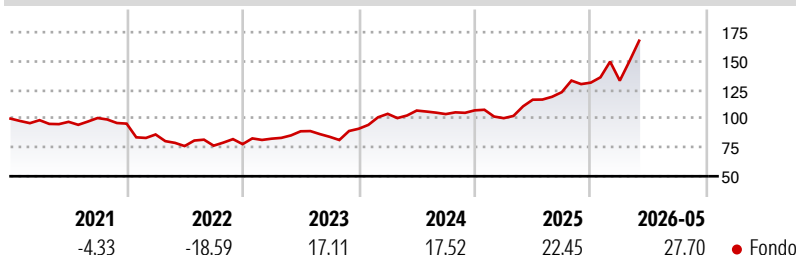
Obiettivo d'Investimento Dichiarato

L'obiettivo del Fondo è aumentare il proprio valore (crescita del capitale) nel lungo periodo. Il Fondo mira a conseguire tale obiettivo investendo in un portafoglio di società a elevata qualità e crescita a lungo termine. Il Fondo investirà almeno il 51% del proprio patrimonio in azioni e azioni privilegiate. Il Fondo investirà almeno due terzi del proprio patrimonio in titoli emessi da società quotate o negoziate su mercati regolamentati, aventi sede legale od operanti prevalentemente in Giappone, o in titoli emessi o garantiti dal governo giapponese.

Misure di Rischio

3Y Alpha	-	3Y Sharpe Ratio	1,23
3Y Beta	-	3Y Std Dev	17,24
3Y R-Squared	-	3Y Risk	-
3Y Info Ratio	-	5Y Risk	-
3Y Tracking Error	-	10Y Risk	-

Rendimenti



Rend. Cumulati %

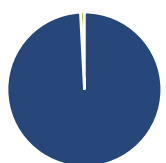
Periodo	Fondo
3-Mesi	28,63
6-Mesi	29,33
1-Anno	54,48
3-Anni Ann.ti	24,54
5-Anni Ann.ti	11,96
10-Anni Ann.ti	-

Rendimenti aggiornati al 23/06/2026

Rendimenti Trimestrali %

Periodo	Q1	Q2	Q3	Q4
2026	1,28	-	-	-
2025	-6,34	15,98	5,61	6,73
2024	14,18	2,73	-2,84	3,11
2023	6,06	7,75	-5,38	8,29
2022	-9,87	-11,63	0,42	1,78

Portafoglio 31/05/2026



Asset Allocation %

Asset Class	Netta
Azioni	99,17
Obbligazioni	0,00
Liquidità	0,83
Altro	0,00

Style Box Azionaria

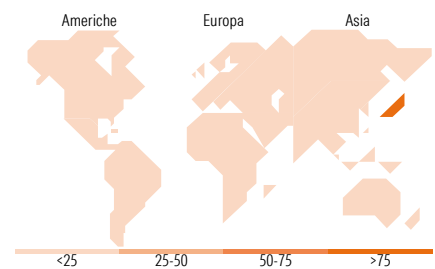


Mkt Cap %

Capitalizzazione	Fondo
Giant	40,85
Large	37,09
Medium	22,06
Small	0,00
Micro	0,00

Capitalizzazione media di mercato

Media Mkt Cap JPY	Fondo
Ave Mkt Cap JPY	5.415,93
	2,17



Titoli principali

Nome	Settore	%
Murata Manufacturing Co Ltd	🏭	6,54
Fast Retailing Co Ltd	🛒	4,28
Daifuku Co Ltd	⚙️	3,83
Daiichi Life Group Inc	🏠	3,67
Shin-Etsu Chemical Co Ltd	🏭	3,53
Keyence Corp	🏭	3,44
Dexerials Corp	🏭	3,43
Disco Corp	🏭	3,38
Kioxia Holdings Corp...	🏭	3,27
Hoya Corp	🏭	3,26
% Primi 10 Titoli sul Patrimonio		38,62
Numero Complessivo di Titoli Azionari		44
Numero Complessivo di Titoli Obbligazionari		0

Distribuzione Settoriale %

Settore	Fondo
Ciclico	27,93
Materie Prime	3,56
Beni di Consumo Ciclici	13,42
Finanza	9,46
Immobiliare	1,49
Sensibile	57,63
Telecomunicazioni	8,82
Energia	0,56
Beni Industriali	12,69
Tecnologia	35,56
Difensivo	14,45
Beni Difensivi	7,49
Salute	6,96
Servizi di Pubblica Utilità	-

Ripartizione Geografica %

Geografia	Fondo
America	0,00
Stati Uniti	0,00
Canada	0,00
America Latina e Centrale	0,00
Europa	0,00
Regno Unito	0,00
Europa Occidentale - Euro	0,00
Europa Occidentale - Non Euro	0,00
Europa dell'Est	0,00
Africa	0,00
Medio Oriente	0,00
Asia	100,00
Giappone	100,00
Australasia	0,00
Asia - Paesi Sviluppati	0,00
Asia - Emergente	0,00

Anagrafica

Società di Gestione	Comgest Asset Management Intl Ltd	Patrimonio Classe (Mln)	0,97 EUR	Investimento Min. Ingresso	10 EUR
Telefono	-	Domicilio	IRLANDA	Investimento Min. Successivo	-
Web	-	Valuta del Fondo	EUR	T.E.R.	1,78%
Data di Partenza	29/07/2020	UCITS	Si	Spese correnti	1,79%
Nome del Gestore	Chantana Ward	Inc/Acc	Acc	Commissione di incentivo	-
	Richard Kaye	ISIN	IE00BGK1Q515		
Data Inizio Gestione	30/04/2013				
NAV (23/06/2026)	EUR 26,37				

See disclosures for more details

© 2026 Morningstar Italia. Tutti i diritti sono riservati. Le informazioni qui contenute: (1) sono proprietà di Morningstar, (2) non possono essere copiate, (3) non costituiscono consiglio di investimento; (4) sono fornite con scopi informativi; (5) sono ritenute attendibili da Morningstar che, pertanto, ne garantisce il maggior grado di accuratezza e completezza possibile, fatto salvo il caso in cui queste Le siano state fornite in modo errato e/o non completo dalle relative società prodotte; (6) sono estratte dai dati del fondo disponibili e riferiti a date temporali diverse. Morningstar non è responsabile per qualunque danno o perdita derivante da qualunque uso delle informazioni e chi visiona tali informazioni sarà responsabile dell'uso che andrà a farne. Non vi è naturalmente garanzia alcuna che i risultati del passato trovino un riscontro nel futuro.

Comgest Growth Japan EUR R H Acc

Patrimonio Netto (Mln) 133.365,43 JPY

(31/05/2026)