

UBAM - Positive Impact Emerging Equity RC USD Accumulation

Categoria Morningstar™

Azionari Paesi Emergenti

Benchmark Morningstar

Morningstar Emerging Markets Target

Market Exposure NR USD

Usato nel Report

Benchmark Dichiarato

MSCI EM NR USD

Morningstar Rating™

★★

Obiettivo d'Investimento Dichiarato

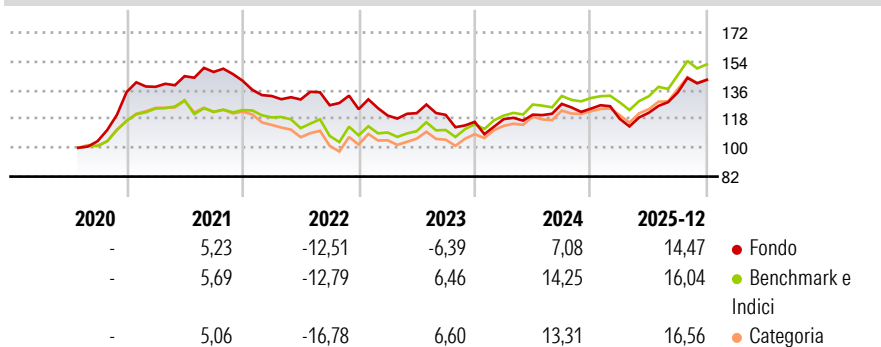
This sub-fund invests its net assets primarily in equities and other similar transferable securities, in addition to, on an ancillary basis, warrants on transferable securities, convertible bonds or bonds with warrants on transferable securities, bonds and other debt securities, money market instruments, issued primarily by companies (i) having their registered office, or (ii) carrying on a major part of their commercial activity, or (iii) as holding companies owning predominant interests in companies with their registered office or (iv) listed on qualified exchanges of Regulated Markets or (v) primarily operate or (vi) have a majority of their income, profits, assets, production activities or other commercial interests, in Emerging...

Misure di Rischio

3Y Alpha	-6,63	3Y Sharpe Ratio	0,19
3Y Beta	0,98	3Y Std Dev	12,46
3Y R-Squared	85,07	3Y Risk	Med
3Y Info Ratio	-1,43	5Y Risk	Basso
3Y Tracking Error	5,40	10Y Risk	-

Basati su Morningstar Emerging Markets Target Market Exposure NR USD (dove applicabile)

Rendimenti

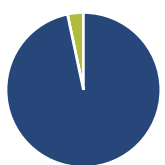


Rend. Cumulati %	Fondo	Bmk	Cat
3-Mesi	11,84	6,20	6,94
6-Mesi	21,04	17,47	17,87
1-Anno	21,68	22,44	22,08
3-Anni Ann.ti	5,59	11,85	11,15
5-Anni Ann.ti	1,07	4,62	3,54
10-Anni Ann.ti	-	-	-

Rendimenti aggiornati al 19/01/2026

Rendimenti	Q1	Q2	Q3	Q4
Trimestrali %				
2026	-	-	-	-
2025	-5,12	3,26	10,44	5,80
2024	1,49	2,36	5,57	-2,36
2023	-3,23	1,25	-0,88	-3,62
2022	-6,72	-1,64	-2,77	-1,93

Portafoglio 31/12/2025

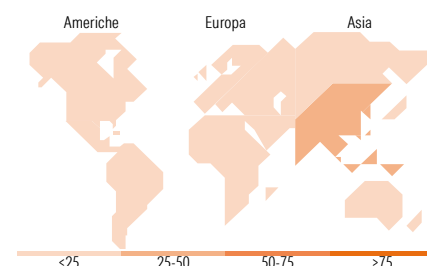


Asset Allocation %	Netta
● Azioni	96,68
● Obbligazioni	0,00
● Liquidità	3,32
● Altro	0,00



Mkt Cap %	Fondo
Giant	45,37
Large	29,23
Medium	18,24
Small	7,16
Micro	0,00

Capitalizzazione media di mercato	Fondo
Ave Mkt Cap USD	30.295,69



Titoli principali

Nome	Settore	%
Taiwan Semiconductor...		10,02
SK Hynix Inc		4,78
Cipla Ltd		3,84
Shriram Finance Ltd		3,78
AIA Group Ltd		3,74
Swire Properties Ltd		3,71
Contemporary Amperex...		3,59
Laureate Education Inc Shs		3,40
Sieyuan Electric Co Ltd...		3,29
Credicorp Ltd		3,17
% Primi 10 Titoli sul Patrimonio		43,32
Numero Complessivo di Titoli Azionari		39
Numero Complessivo di Titoli Obbligazionari		0

Distribuzione Settoriale %

	Fondo
Ciclico	35,39
Materie Prime	1,34
Beni di Consumo Ciclici	5,44
Finanza	24,78
Immobiliare	3,84
Sensibile	47,25
Telecomunicazioni	-
Energia	-
Beni Industriali	22,00
Tecnologia	25,25
Difensivo	17,36
Beni Difensivi	4,89
Salute	12,47
Servizi di Pubblica Utilità	-

Ripartizione Geografica %

	Fondo
America	16,83
Stati Uniti	3,52
Canada	0,00
America Latina e Centrale	13,31
Europa	4,73
Regno Unito	0,00
Europa Occidentale - Euro	0,00
Europa Occidentale - Non Euro	0,00
Europa dell'Est	4,73
Africa	0,00
Medio Oriente	0,00
Asia	78,44
Giappone	0,00
Australasia	0,00
Asia - Paesi Sviluppati	39,65
Asia - Emergente	38,79

Anagrafica

Società di Gestione	UBP Asset Management (Europe) S.A.	Patrimonio Classe (Mln)	0,32 USD	Investimento Min. Ingresso	-
Telefono	-	Domicilio	LUSSEMBURGO	Investimento Min. Successivo	-
Web	www.ubp.com	Valuta del Fondo	USD	T.E.R.	3,13%
Data di Partenza	14/07/2020	UCITS	Si	Spese correnti	3,10%
Nome del Gestore	-	Inc/Acc	Acc	Commissione di incentivo	-

UBAM - Positive Impact Emerging Equity RC USD Accumulation

Data Inizio Gestione	07/05/2020	ISIN	LU2051763659
NAV ^(19/01/2026)	USD 153,10		
Patrimonio Netto (Mln)	589,10 USD		
^(31/12/2025)			