

Neuberger Berman China A-Share Equity Fund USD I Distributing Class -

Categoria Morningstar™
Unhedged

Benchmark Morningstar
MSCI China A Onshore NR CNY
Usato nel Report

Benchmark Dichiarato
MSCI China A Onshore NR CNY

Morningstar Rating™
★★★

Obiettivo d'Investimento Dichiarato

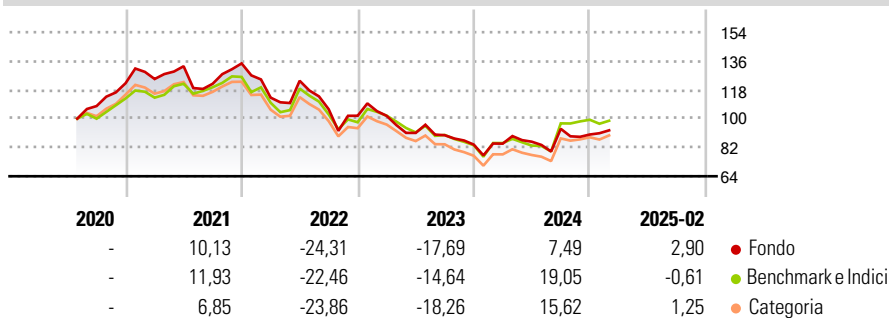
The Portfolio seeks to achieve long-term capital appreciation primarily through investment in a portfolio of China A Share equity holdings that provide exposure to economic development in the PRC. The Portfolio will invest directly in China A Shares through the Stock Connects and through the qualified foreign investors ("QFI") regime, and indirectly, mainly through investments in equity-linked securities issued by international investment banks and also through equity and debt securities of the types, which may be issued by entities which are managed by affiliates of the Sub-Investment Manager. The Portfolio may also invest directly in the China B Shares market.

Misure di Rischio

| | | | |
|-------------------|-------|-----------------|-------|
| 3Y Alpha | -3,50 | 3Y Sharpe Ratio | -0,46 |
| 3Y Beta | 0,95 | 3Y Std Dev | 21,87 |
| 3Y R-Squared | 89,64 | 3Y Risk | Med |
| 3Y Info Ratio | -0,47 | 5Y Risk | - |
| 3Y Tracking Error | 6,95 | 10Y Risk | - |

Basati su MSCI China A Onshore NR CNY (dove applicabile)

Rendimenti



| Rend. Cumulati % | Fondo | Bmk | Cat | Rendimenti Trimestrali % | Q1 | Q2 | Q3 | Q4 |
|------------------|-------|-------|-------|--------------------------|--------|--------|--------|-------|
| 3-Mesi | -0,47 | -4,48 | -2,81 | 2025 | - | - | - | - |
| 6-Mesi | 18,38 | 25,37 | 24,37 | 2024 | 0,71 | 1,42 | 9,40 | -3,80 |
| 1-Anno | 5,91 | 11,90 | 11,61 | 2023 | -0,08 | -10,46 | -1,58 | -6,53 |
| 3-Anni Ann.ti | -8,39 | -5,68 | -6,89 | 2022 | -15,88 | 9,30 | -14,38 | -3,85 |
| 5-Anni Ann.ti | - | - | - | 2021 | 2,15 | 6,39 | -8,27 | 10,46 |
| 10-Anni Ann.ti | - | - | - | | | | | |

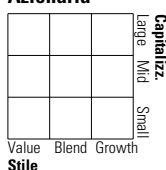
Rendimenti aggiornati al 11/03/2025

Portafoglio -

Asset Allocation % Netta

Style Box

Azionaria



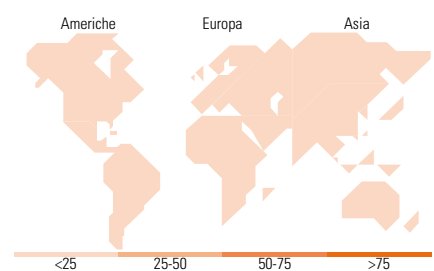
Stile

Mkt Cap %

Capitalizzazione media di mercato
Ave Mkt Cap

Fondo

Fondo



Titoli principali

| Nome | Settore | % |
|---|---------|------|
| % Primi 10 Titoli sul Patrimonio | | 0,00 |
| Numero Complessivo di Titoli Azionari | | - |
| Numero Complessivo di Titoli Obbligazionari | | - |

Distribuzione Settoriale %

| | Fondo |
|-----------------------------|-------------|
| Ciclico | 0,00 |
| Materie Prime | - |
| Beni di Consumo Ciclici | - |
| Finanza | - |
| Immobiliare | - |
| Sensibile | 0,00 |
| Telecomunicazioni | - |
| Energia | - |
| Beni Industriali | - |
| Tecnologia | - |
| Difensivo | 0,00 |
| Beni Difensivi | - |
| Salute | - |
| Servizi di Pubblica Utilità | - |

Ripartizione Geografica %

| | Fondo |
|-------------------------------|-------------|
| America | 0,00 |
| Stati Uniti | - |
| Canada | - |
| America Latina e Centrale | - |
| Europa | 0,00 |
| Regno Unito | - |
| Europa Occidentale - Euro | - |
| Europa Occidentale - Non Euro | - |
| Europa dell'Est | - |
| Africa | - |
| Medio Oriente | - |
| Asia | 0,00 |
| Giappone | - |
| Australasia | - |
| Asia - Paesi Sviluppati | - |
| Asia - Emergente | - |

Anagrafica

| | | | | | |
|----------------------|---|-------------------------|--------------|------------------------------|---------------|
| Società di Gestione | Neuberger Berman Asset Management Ireland Limited | Patrimonio Classe (Mln) | 2,07 USD | Investimento Min. Ingresso | 1.000.000 USD |
| Telefono | - | Domicilio | IRLANDA | Investimento Min. Successivo | - |
| Web | - | Valuta del Fondo | USD | T.E.R. | 1,20% |
| Data di Partenza | 28/07/2020 | UCITS | Si | Spese correnti | 1,20% |
| Nome del Gestore | - | Inc/Acc | Inc | Commissione di incentivo | - |
| Data Inizio Gestione | 24/07/2024 | ISIN | IE00BMD7Z175 | | |
| NAV (11/03/2025) | USD 8,27 | | | | |

Neuberger Berman China A-Share Equity Fund USD I Distributing Class -

Patrimonio Netto (Mln)

Unhedged
