

BNP Paribas Funds Climate Change Classic H EUR Capitalisation

Categoria Morningstar™

Azionari Altri Settori

Benchmark Morningstar
Not Categorized
Usato nel Report
Benchmark Dichiarato

MSCI ACWI NR EUR

Morningstar Rating™

Senza rating

Obiettivo d'Investimento Dichiarato

Il comparto investe almeno due terzi del proprio patrimonio in titoli azionari e/o titoli considerati equivalenti alle azioni, emessi da società di qualsiasi paese che svolgano una parte significativa delle proprie attività sui mercati ambientali (energie alternati-ve, risparmio energetico, trattamento e distribuzione delle acque, controllo dell'inquinamento, gestione dei rifiuti e settori con-nessi o correlati) e che rispettino i principi di responsabilità sociale, responsabilità ambientale e corporate governance così come dettati dal Global Compact delle Nazioni Unite, e altresì in strumenti derivati su tale tipologia di attivi. Il saldo residuo, ossia massimo un terzo del suo patrimonio, potrà essere investito in altri valori...

Misure di Rischio

3Y Alpha	-	3Y Sharpe Ratio	0,46
3Y Beta	-	3Y Std Dev	17,25
3Y R-Squared	-	3Y Risk	-
3Y Info Ratio	-	5Y Risk	-
3Y Tracking Error	-	10Y Risk	-

Rendimenti

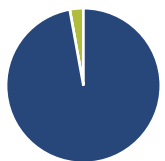
Rend. Cumulati %

Fondo	
3-Mesi	19,57
6-Mesi	22,42
1-Anno	30,52
3-Anni Ann.ti	9,41
5-Anni Ann.ti	2,16
10-Anni Ann.ti	-

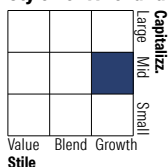
Rendimenti aggiornati al 22/06/2026

Rendimenti

	Q1	Q2	Q3	Q4
Trimestrali %				
2026	4,69	-	-	-
2025	-7,23	11,73	7,42	-3,64
2024	3,44	-4,15	8,23	-8,55
2023	5,82	3,54	-9,92	9,87
2022	-11,51	-15,21	-4,76	3,62

Portafoglio 30/04/2026

Asset Allocation %

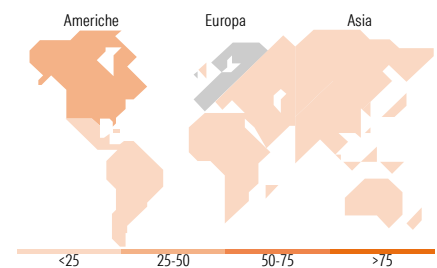
● Azioni	97,15
● Obbligazioni	0,00
● Liquidità	2,85
● Altro	0,00

Netta
Style Box Azionaria

Mkt Cap %

Fondo	
Giant	15,28
Large	34,38
Medium	31,16
Small	17,94
Micro	1,23

Capitalizzazione media di mercato

Fondo	
Ave Mkt Cap EUR	24.673,53


Titoli principali

Nome	Settore	%
Siemens Energy AG Ordinary...	⚙️	4,46
Air Liquide SA	🏭	3,56
SSE PLC	💡	3,06
Linde PLC	🏭	3,03
Contemporary Amperex...	⚙️	2,95
Halma PLC	⚙️	2,85
Novonisis (Novozymes) B...	🏭	2,83
Veolia Environnement SA	⚙️	2,81
KLA Corp	📄	2,75
Cadence Design Systems Inc	📄	2,51
% Primi 10 Titoli sul Patrimonio		30,80
Numero Complessivo di Titoli Azionari		51
Numero Complessivo di Titoli Obbligazionari		0

Distribuzione Settoriale %

Fondo	
Ciclico	15,02
🏭 Materie Prime	11,04
🛒 Beni di Consumo Ciclici	1,94
🏠 Finanza	-
🏠 Immobiliare	2,04
Sensibile	71,41
📡 Telecomunicazioni	-
⚡ Energia	-
⚙️ Beni Industriali	46,99
📄 Tecnologia	24,42
Difensivo	13,57
🛒 Beni Difensivi	1,38
🏥 Salute	1,52
💡 Servizi di Pubblica Utilità	10,68

Ripartizione Geografica %

Fondo	
America	47,20
Stati Uniti	45,18
Canada	0,00
America Latina e Centrale	2,02
Europa	36,15
Regno Unito	11,86
Europa Occidentale - Euro	20,03
Europa Occidentale - Non Euro	4,26
Europa dell'Est	0,00
Africa	0,00
Medio Oriente	0,00
Asia	16,65
Giappone	5,12
Australasia	1,87
Asia - Paesi Sviluppati	5,23
Asia - Emergente	4,44

Anagrafica

Società di Gestione	BNP Paribas Asset Management Luxembourg	Patrimonio Classe (Mln)	18,22 EUR	Investimento Min. Ingresso	-
Telefono	+352 2646 3017	(22/06/2026)		Investimento Min. Successivo	-
Web	www.bnpparibas-am.com	Domicilio	LUSSEMBURGO	T.E.R.	-
Data di Partenza	30/07/2020	Valuta del Fondo	EUR	Spese correnti	2,68%
Nome del Gestore	Fotis Chatzimichalakis	UCITS	Si	Commissione di incentivo	-
Data Inizio Gestione	01/10/2021	Inc/Acc	Acc		
		ISIN	LU2155805802		

[See disclosures for more details](#)

© 2026 Morningstar Italia. Tutti i diritti sono riservati. Le informazioni qui contenute: (1) sono proprietà di Morningstar, (2) non possono essere copiate, (3) non costituiscono consiglio di investimento; (4) sono fornite con scopi informativi; (5) sono ritenute attendibili da Morningstar che, pertanto, ne garantisce il maggior grado di accuratezza e completezza possibile, fatto salvo il caso in cui queste Le siano state fornite in modo errato e/o non completo dalle relative società prodotte; (6) sono estratte dai dati del fondo disponibili e riferiti a date temporali diverse. Morningstar non è responsabile per qualunque danno o perdita derivante da qualunque uso delle informazioni e chi visiona tali informazioni sarà responsabile dell'uso che andrà a farne. Non vi è naturalmente garanzia alcuna che i risultati del passato trovino un riscontro nel futuro.

BNP Paribas Funds Climate Change Classic H EUR Capitalisation

NAV (22/06/2026)

EUR 156,01

Patrimonio Netto (Mln)

1.644,69 EUR

(30/04/2026)

[See disclosures for more details](#)

© 2026 Morningstar Italia. Tutti i diritti sono riservati. Le informazioni qui contenute: (1) sono proprietà di Morningstar, (2) non possono essere copiate, (3) non costituiscono consiglio di investimento; (4) sono fornite con scopi informativi; (5) sono ritenute attendibili da Morningstar che, pertanto, ne garantisce il maggior grado di accuratezza e completezza possibile, fatto salvo il caso in cui queste Le siano state fornite in modo errato e/o non completo dalle relative società prodotte; (6) sono estratte dai dati del fondo disponibili e riferiti a date temporali diverse. Morningstar non è responsabile per qualunque danno o perdita derivante da qualunque uso delle informazioni e chi visiona tali informazioni sarà responsabile dell'uso che andrà a farne. Non vi è naturalmente garanzia alcuna che i risultati del passato trovino un riscontro nel futuro.

