

# BNP Paribas Funds - Health Care Innovators Classic H EUR Capitalisation

**Categoria Morningstar™**

Azionari Altri Settori

**Benchmark Morningstar**
Not Categorized  
Usato nel Report
**Benchmark Dichiarato**

MSCI World/Health Care 10/40 NR EUR

**Morningstar Rating™**

Senza rating

**Obiettivo d'Investimento Dichiarato**

Questo comparto investe almeno 2/3 dei suoi attivi in azioni o titoli assimilati di società che esercitano un'attività significativa nel settore sanitario e in settori collegati o connessi e in strumenti finanziari derivati su tale tipologia di attivi. La parte residua, ovvero al massimo 1/3 degli attivi, può essere investita in qualsiasi altro valore mobiliare, strumento del mercato monetario, strumento finanziario derivato o liquidità, purché gli investimenti in titoli di credito di qualsiasi natura non superino il 15% degli attivi e, nel limite del 10% degli attivi, in OICVM o OIC.

**Misure di Rischio**

3Y Alpha	-	3Y Sharpe Ratio	0,14
3Y Beta	-	3Y Std Dev	14,04
3Y R-Squared	-	3Y Risk	-
3Y Info Ratio	-	5Y Risk	-
3Y Tracking Error	-	10Y Risk	-

**Rendimenti**

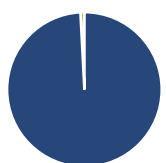
**Rend. Cumulati %**

Rend. Cumulati %	Fondo
3-Mesi	-0,23
6-Mesi	-7,80
1-Anno	8,20
3-Anni Ann.ti	3,18
5-Anni Ann.ti	1,52
10-Anni Ann.ti	-

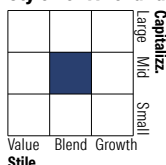
Rendimenti aggiornati al 12/06/2026

**Rendimenti**

Rendimenti	Q1	Q2	Q3	Q4
<b>Trimestrali %</b>				
2026	-8,07	-	-	-
2025	-0,54	-5,34	5,13	13,82
2024	8,62	1,65	1,18	-6,33
2023	-2,13	1,68	-4,08	5,73
2022	-3,34	-6,25	-2,66	7,00

**Portafoglio 30/04/2026**

**Asset Allocation %**

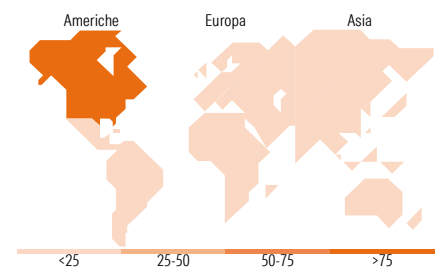
● Azioni	99,18
● Obbligazioni	0,00
● Liquidità	0,82
● Altro	0,00

**Netta**
**Style Box Azionaria**

**Mkt Cap %**

Mkt Cap %	Fondo
Giant	21,48
Large	38,05
Medium	12,63
Small	17,33
Micro	10,51

**Capitalizzazione media di mercato**

Capitalizzazione media di mercato	Fondo
Ave Mkt Cap EUR	45.825,0
	4


**Titoli principali**

Nome	Settore	%
Eli Lilly and Co	+	10,05
AstraZeneca PLC	+	7,81
Gilead Sciences Inc	+	5,14
Intuitive Surgical Inc	+	5,09
Vertex Pharmaceuticals Inc	+	4,70
Jazz Pharmaceuticals PLC	+	4,16
AbbVie Inc	+	4,09
Boston Scientific Corp	+	3,80
Sanofi SA	+	3,45
Edwards Lifesciences Corp	+	3,40
% Primi 10 Titoli sul Patrimonio		51,69
Numero Complessivo di Titoli Azionari		44
Numero Complessivo di Titoli Obbligazionari		0

**Distribuzione Settoriale %**

Distribuzione Settoriale %	Fondo
<b>Ciclico</b>	<b>0,00</b>
Materie Prime	-
Beni di Consumo Ciclici	-
Finanza	-
Immobiliare	-
<b>Sensibile</b>	<b>0,00</b>
Telecomunicazioni	-
Energia	-
Beni Industriali	-
Tecnologia	-
<b>Difensivo</b>	<b>100,00</b>
Beni Difensivi	-
Salute	100,00
Servizi di Pubblica Utilità	-

**Ripartizione Geografica %**

Ripartizione Geografica %	Fondo
<b>America</b>	<b>77,24</b>
Stati Uniti	76,14
Canada	1,09
America Latina e Centrale	0,00
<b>Europa</b>	<b>20,57</b>
Regno Unito	7,87
Europa Occidentale - Euro	7,26
Europa Occidentale - Non Euro	5,44
Europa dell'Est	0,00
Africa	0,00
Medio Oriente	0,00
<b>Asia</b>	<b>2,19</b>
Giappone	1,87
Australasia	0,00
Asia - Paesi Sviluppatisi	0,32
Asia - Emergente	0,00

**Anagrafica**

Società di Gestione	BNP Paribas Asset Management Luxembourg	Patrimonio Classe (Mln)	58,54 EUR	Investimento Min. Ingresso	-
Telefono	+352 2646 3017	Domicilio	LUSSEMBURGO	Investimento Min. Successivo	-
Web	www.bnpparibas-am.com	Valuta del Fondo	EUR	T.E.R.	1,95%
Data di Partenza	30/07/2020	UCITS	Si	Spese correnti	1,98%
Nome del Gestore	Jon Stephenson	Inc/Acc	Acc	Commissione di incentivo	-
Data Inizio Gestione	02/05/2016	ISIN	LU2155810398		
NAV (12/06/2026)	EUR 122,31				
Patrimonio Netto (Mln)	1.362,32 EUR				

(30/04/2026)

[See disclosures for more details](#)

© 2026 Morningstar Italia. Tutti i diritti sono riservati. Le informazioni qui contenute: (1) sono proprietà di Morningstar, (2) non possono essere copiate, (3) non costituiscono consiglio di investimento; (4) sono fornite con scopi informativi; (5) sono ritenute attendibili da Morningstar che, pertanto, ne garantisce il maggior grado di accuratezza e completezza possibile, fatto salvo il caso in cui queste Le siano state fornite in modo errato e/o non completo dalle relative società prodotte; (6) sono estratte dai dati del fondo disponibili e riferiti a date temporali diverse. Morningstar non è responsabile per qualunque danno o perdita derivante da qualunque uso delle informazioni e chi visiona tali informazioni sarà responsabile dell'uso che andrà a farne. Non vi è naturalmente garanzia alcuna che i risultati del passato trovino un riscontro nel futuro.