BlackRock Global Funds - Multi-Theme Equity Fund Z2 Acc

Categoria Morningstar™	Benchmark Morningstar	Benchmark Dichiarato	Morningstar Rating™
Azionari Internazionali Small/Mid Cap	Morningstar Global All Cap Target Market Exposure NR USD Usato nel Report	MSCI ACWI NR USD	★★★

Obiettivo d'Investimento Dichiarato

The Fund seeks to achieve capital growth over the long term (at least five consecutive years) in a manner consistent with the principles of environmental, social and governance (ESG) investing. The Fund is an actively managed fund of funds. It will seek to achieve its investment objective by obtaining exposure, in respect of at least 80% of its total assets, to global equities and equity-related securities, both indirectly, through investment in units of UCITS managed by an affiliate of the BlackRock Group, and by investing directly in equity and equity-related securities and derivatives.

Rendimenti

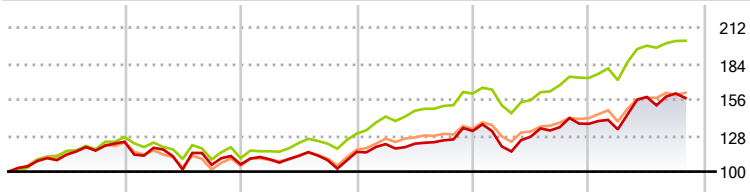

	2021	2022	2023	2024	2025	2026-10
Fondo	23,17	-14,27	9,20	14,13	4,22	14,61
Benchmark e Indici	26,86	-12,99	17,38	24,00	7,54	16,75
Categoria	22,63	-14,65	12,09	14,12	7,04	13,62

Misure di Rischio

3Y Alpha	-6,03	3Y Sharpe Ratio	0,90
3Y Beta	1,17	3Y Std Dev	14,00
3Y R-Squared	89,35	3Y Risk	Med
3Y Info Ratio	-0,83	5Y Risk	Med
3Y Tracking Error	5,23	10Y Risk	-

Basati su Morningstar Global All Cap Target Market Exposure NR USD (dove applicabile)

Rend. Cumulati %	Fondo	Bmk	Cat
3-Mesi	-5,41	-1,72	-3,33
6-Mesi	-3,15	0,89	1,62
1-Anno	10,31	14,57	14,34
3-Anni Ann.ti	11,16	16,31	12,45
5-Anni Ann.ti	3,68	8,78	5,32
10-Anni Ann.ti	-	-	-

Rendimenti aggiornati al 24/11/2026

Rendimenti Trimestrali %	Q1	Q2	Q3	Q4
2026	-3,16	18,99	1,71	-
2025	-9,14	6,33	5,80	1,97
2024	5,25	0,26	2,17	5,87
2023	3,76	2,43	-3,01	5,93
2022	-3,80	-14,29	3,67	0,31

Portafoglio 31/10/2026

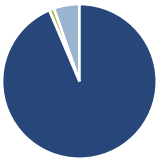

Asset Allocation %	Netta
Azioni	93,61
Obbligazioni	0,00
Liquidità	1,02
Altro	5,37

Style Box Azionaria

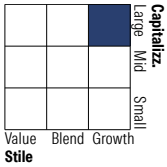

Mkt Cap %	Fondo
Giant	24,41
Large	34,25
Medium	29,34
Small	9,53
Micro	2,48

Capitalizzazione media di mercato	Fondo
Ave Mkt Cap USD	71.335,63

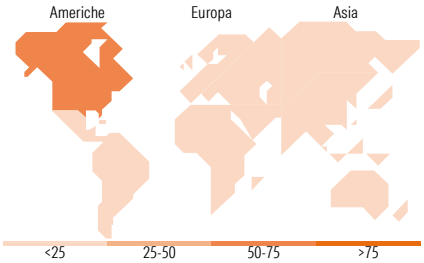

Titoli principali

Nome	Settore	%
BGF Sustainable Energy X2	—	10,10
iShares AI Adopters &...	—	9,17
iShares AI Innovation Active...	—	8,82
iShares Healthcare Innov ETF...	—	8,73
iShares Global Arspc & Dfnc...	—	8,19
BGF Brown To Green Materials...	—	7,50
iShares Metaverse ETF USD Acc	—	5,87
Mtef-Eq Sleeve	—	5,27
iShares Agribusiness ETF USD...	—	5,08
iShares Dgtl Entrtnmnt & Edu...	—	4,39
% Primi 10 Titoli sul Patrimonio		73,12
Numero Complessivo di Titoli Azionari		0
Numero Complessivo di Titoli Obbligazionari		0

Distribuzione Settoriale %	Fondo
Ciclico	**16,30**
Materie Prime	9,52
Beni di Consumo Ciclici	2,88
Finanza	3,32
Immobiliare	0,58
Sensibile	**63,21**
Telecomunicazioni	4,50
Energia	0,91
Beni Industriali	22,28
Tecnologia	35,52
Difensivo	**20,49**
Beni Difensivi	3,03
Salute	13,09
Servizi di Pubblica Utilità	4,38

Ripartizione Geografica %	Fondo
America	**68,29**
Stati Uniti	63,94
Canada	3,81
America Latina e Centrale	0,54
Europa	**17,72**
Regno Unito	4,21
Europa Occidentale - Euro	8,31
Europa Occidentale - Non Euro	4,31
Europa dell'Est	0,06
Africa	0,10
Medio Oriente	0,74
Asia	**13,99**
Giappone	5,12
Australasia	1,40
Asia - Paesi Sviluppati	5,59
Asia - Emergente	1,88

Anagrafica

Società di Gestione	BlackRock (Luxembourg) SA	Patrimonio Classe (Mln) (24/11/2026)	1,23 USD	Investimento Min. Ingresso	10.000.000 USD
Telefono	+44 20 77433000	Domicilio	LUSSEMBURGO	Investimento Min. Successivo	1.000 USD
Web	www.blackrock.com	Valuta del Fondo	USD	T.E.R.	0,60%
Data di Partenza	10/07/2020	UCITS	Si	Spese correnti	0,60%
Nome del Gestore	-	Inc/Acc	Acc	Commissione di incentivo	-
Data Inizio Gestione	10/07/2020	ISIN	LU2197910974		
NAV (24/11/2026)	USD 17,15				

See disclosures for more details

© 2026 Morningstar Italia. Tutti i diritti sono riservati. Le informazioni qui contenute: (1) sono proprietà di Morningstar, (2) non possono essere copiate, (3) non costituiscono consiglio di investimento; (4) sono fornite con scopi informativi; (5) sono ritenute attendibili da Morningstar che, pertanto, ne garantisce il maggior grado di accuratezza e completezza possibile, fatto salvo il caso in cui queste Le siano state fornite in modo errato e/o non completo dalle relative società prodotto; (6) sono estratte dai dati del fondo disponibili e riferiti a date temporali diverse. Morningstar non è responsabile per qualunque danno o perdita derivante da qualunque uso delle informazioni e chi visiona tali informazioni sarà responsabile dell'uso che andrà a farne. Non vi è naturalmente garanzia alcuna che i risultati del passato trovino un riscontro nel futuro.

BlackRock Global Funds - Multi-Theme Equity Fund Z2 Acc

Patrimonio Netto (Mln)	95,28 USD
(31/10/2026)	

See disclosures for more details

© 2026 Morningstar Italia. Tutti i diritti sono riservati. Le informazioni qui contenute: (1) sono proprietà di Morningstar, (2) non possono essere copiate, (3) non costituiscono consiglio di investimento; (4) sono fornite con scopi informativi; (5) sono ritenute attendibili da Morningstar che, pertanto, ne garantisce il maggior grado di accuratezza e completezza possibile, fatto salvo il caso in cui queste Le siano state fornite in modo errato e/o non completo dalle relative società prodotto; (6) sono estratte dai dati del fondo disponibili e riferiti a date temporali diverse. Morningstar non è responsabile per qualunque danno o perdita derivante da qualunque uso delle informazioni e chi visiona tali informazioni sarà responsabile dell'uso che andrà a farne. Non vi è naturalmente garanzia alcuna che i risultati del passato trovino un riscontro nel futuro.

MORNINGSTAR