

# BlackRock Global Funds - Asian High Yield Bond Fund I6 USD

## Categoria Morningstar™

Obbligazionari High Yield Asia

## Benchmark Morningstar

JPM ACI Non Investment Grade TR USD

Usato nel Report

## Benchmark Dichiarato

iBoxx ChinaBond Asian Hgh Yld Hdg TR

USD

## Morningstar Rating™

★★★

### Obiettivo d'Investimento Dichiarato

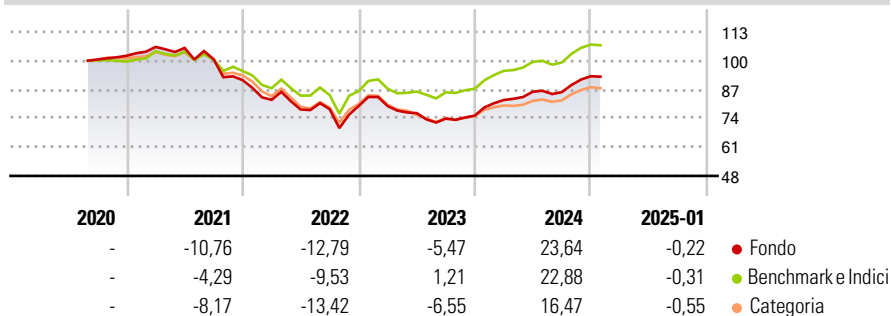
L'Asian High Yield Bond Fund si propone di massimizzare il rendimento totale, investendo almeno il 70% del patrimonio complessivo in valori mobiliari a reddito fisso a rendimento elevato, denominati in diverse valute, emessi da governi e agenzie, e società con sede o che svolgono la loro attività economica prevalentemente nella regione dell'Asia e del Pacifico. Il Comparto può investire nell'intera gamma di valori mobiliari a reddito fisso consentiti e in titoli correlati al reddito fisso, inclusi titoli non investment grade. L'esposizione al rischio valutario viene gestita in maniera flessibile.

### Misure di Rischio

3Y Alpha	-2,62	3Y Sharpe Ratio	0,03
3Y Beta	1,01	3Y Std Dev	13,02
3Y R-Squared	96,66	3Y Risk	Med
3Y Info Ratio	-0,99	5Y Risk	-
3Y Tracking Error	2,72	10Y Risk	-

Basati su JPM ACI Non Investment Grade TR USD (dove applicabile)

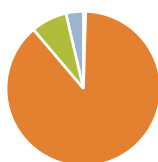
### Rendimenti



Rend. Cumulati %	Fondo	Bmk	Cat	Rendimenti Trimestrali %	Q1	Q2	Q3	Q4
3-Mesi	4,98	4,43	4,56	2025	-	-	-	-
6-Mesi	8,33	7,95	7,34	2024	9,35	4,55	-0,20	8,37
1-Anno	16,85	16,57	14,71	2023	-0,08	-3,97	-3,27	1,85
3-Anni Ann.ti	2,66	5,37	2,14	2022	-9,75	-5,30	0,22	1,82
5-Anni Ann.ti	-	-	-	2021	3,90	-0,43	-4,82	-9,36
10-Anni Ann.ti	-	-	-					

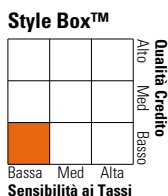
Rendimenti aggiornati al 04/02/2025

### Portafoglio 31/12/2024



Asset Allocation %	Netta
● Azioni	0,57
● Obbligazioni	104,01
● Liquidità	-8,88
● Altro	4,30

### Fixed Income Style Box™



Qualità Credito	Fondo
Alta	
Med	
Basso	

Credit Quality %	Fond	Credit Quality %	Fond
AAA	0,00	BBB	8,86
AA	1,99	BB	51,72
A	0,76	B	21,51
		Below B	11,40
		Not Rated	3,75

### Titoli principali

Nome	Settore	%
Us 2Yr Note Mar 25	-	6,36
Us 5Yr Note Mar 25	-	3,67
iShares Barclays Cap USD...	-	2,50
Us Ultra 10Yr Note Mar 25	-	1,73
Fortune Star (BVI) Limited	-	1,21
CFAMC III Co Ltd.	-	1,20
Studio City Company Limited	-	1,16
Us Ultra T-Bond Mar 25	-	1,15
J.P. Morgan Structured...	-	1,07
Studio City Finance Limited	-	1,06
% Primi 10 Titoli sul Patrimonio		21,11
Numero Complessivo di Titoli Azionari		28
Numero Complessivo di Titoli Obbligazionari		305

### Fixed Income Sector Weightings %

Settore	Fondo
🏛️ Governativo	23,69
⚙️ Societario	85,44
🏠 Cartolarizzazioni	0,00
🏢 Enti Locali	0,00
🏦 Liquidità ed equivalenti	-8,89
📄 Derivati	-0,25

### Coupon Range %

Coupon Range	Fondo
0 coupon	2,07
Da 0 a 4 cedole	21,17
Da 4 a 6 cedole	48,87
Da 6 a 8 cedole	18,87
Da 8 a 10 cedole	7,34
Da 10 a 12 cedole	1,62
Oltre 12 cedole	0,05

### Scadenze %

Scadenza	Fondo
da 1 a 3	32,48
da 3 a 5	25,95
da 5 a 7	5,81
da 7 a 10	2,94
da 10 a 15	2,66
da 15 a 20	0,12
da 20 a 30	0,04
oltre 30	20,09

### Anagrafica

Società di Gestione	BlackRock (Luxembourg) SA	Patrimonio Classe (Mln)	17,31 USD	Investimento Min. Ingresso	-
Telefono	+44 20 77433000	(04/02/2025)		Investimento Min. Successivo	-
Web	www.blackrock.com	Domicilio	LUSSEMBURGO	T.E.R.	0,55%
Data di Partenza	05/08/2020	Valuta del Fondo	USD	Spese correnti	0,55%
Nome del Gestore	-	UCITS	Si	Commissione di incentivo	-
Data Inizio Gestione	19/10/2021	Inc/Acc	Inc		
NAV (04/02/2025)	USD 5,41	ISIN	LU2211195172		
Patrimonio Netto (Mln)	1.463,68 USD				

(31/12/2024)