

# LO Funds - TargetNetZero Emerging Markets Equity, Seed, Syst. NAV Hdg, (EUR) MA

**Categoria Morningstar™**

Azionari Altri Settori

**Benchmark Morningstar**
Not Categorized  
Usato nel Report
**Benchmark Dichiarato**

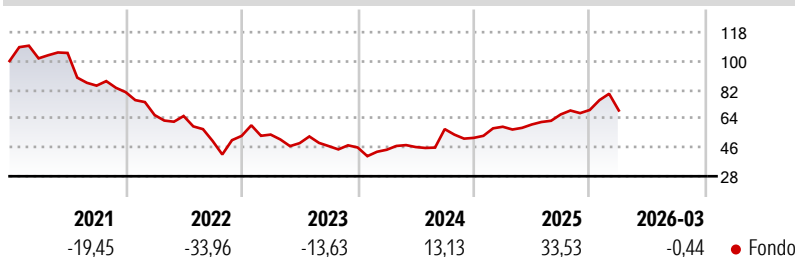
MSCI China All Shares NR USD

**Morningstar Rating™**

Senza rating

**Obiettivo d'Investimento Dichiarato**

L'obiettivo del Comparto è far aumentare il capitale nel lungo periodo. Investe prevalentemente in titoli azionari emessi da società costituite o attive principalmente nei mercati emergenti secondo l'elenco dell'MSCI Emerging Market Index.

**Rendimenti**

**Misure di Rischio**

3Y Alpha	-	3Y Sharpe Ratio	0,33
3Y Beta	-	3Y Std Dev	23,99
3Y R-Squared	-	3Y Risk	-
3Y Info Ratio	-	5Y Risk	-
3Y Tracking Error	-	10Y Risk	-

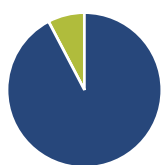
**Rend. Cumulati %**

Periodo	Fondo
3-Mesi	3,48
6-Mesi	13,89
1-Anno	40,22
3-Anni Ann.ti	15,99
5-Anni Ann.ti	-5,48
10-Anni Ann.ti	-

Rendimenti aggiornati al 29/04/2026

**Rendimenti**

Periodo	Q1	Q2	Q3	Q4
<b>Trimestrali %</b>				
2026	-0,44	-	-	-
2025	13,33	2,40	10,47	4,16
2024	-3,03	3,77	24,27	-9,52
2023	1,55	-9,87	-3,80	-1,90
2022	-17,81	-0,86	-23,80	6,37

**Portafoglio 31/03/2026**

**Asset Allocation %**

- Azioni
- Obbligazioni
- Liquidità
- Altro

**Netta**

109,02  
0,00  
-9,05  
0,03

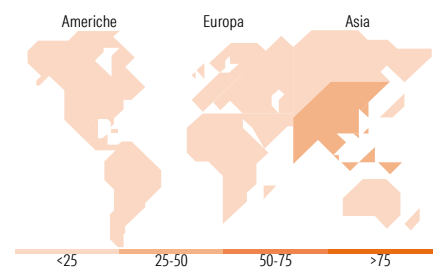
**Style Box Azionaria**

**Mkt Cap %**

Capitalizzazione	Fondo
Giant	54,86
Large	34,49
Medium	10,45
Small	0,19
Micro	0,01

**Capitalizzazione media di mercato**

Ave Mkt Cap USD 60.519,4  
2


**Titoli principali**

Nome	Settore	%
MSCI Taiwan Net Total Return...	-	12,15
Taiwan Semiconductor...		9,84
Samsung Electronics Co Ltd		5,14
MSCI Saudi Arabia Index...	-	4,58
Tencent Holdings Ltd		3,72
SK Hynix Inc		2,88
Alibaba Group Holding Ltd...		2,53
China Construction Bank Corp...		0,92
Reliance Industries Ltd		0,77
PDD Holdings Inc ADR		0,69
% Primi 10 Titoli sul Patrimonio		43,21
Numero Complessivo di Titoli Azionari		671
Numero Complessivo di Titoli Obbligazionari		0

**Distribuzione Settoriale %**

Settore	Fondo
<b>Ciclico</b>	<b>40,73</b>
Materie Prime	7,19
Beni di Consumo Ciclici	11,28
Finanza	20,85
Immobiliare	1,42
<b>Sensibile</b>	<b>49,40</b>
Telecomunicazioni	8,87
Energia	2,83
Beni Industriali	8,04
Tecnologia	29,66
<b>Difensivo</b>	<b>9,87</b>
Beni Difensivi	3,54
Salute	3,91
Servizi di Pubblica Utilità	2,41

**Ripartizione Geografica %**

Regione	Fondo
<b>America</b>	<b>10,10</b>
Stati Uniti	0,97
Canada	0,00
America Latina e Centrale	9,13
<b>Europa</b>	<b>9,74</b>
Regno Unito	0,00
Europa Occidentale - Euro	1,44
Europa Occidentale - Non Euro	0,00
Europa dell'Est	2,20
Africa	3,63
Medio Oriente	2,47
<b>Asia</b>	<b>80,17</b>
Giappone	0,00
Australasia	0,00
Asia - Paesi Sviluppati	35,68
Asia - Emergente	44,48

**Anagrafica**

Società di Gestione	Lombard Odier Funds (Europe) SA	Patrimonio Classe (Mln)	0,52 EUR	Investimento Min. Ingresso	3.000 EUR
Telefono	00352 27 78 5000	Domicilio	LUSSEMBURGO	Investimento Min. Successivo	1 EUR
Web	www.loim.com	Valuta del Fondo	EUR	T.E.R.	0,76%
Data di Partenza	03/08/2020	UCITS	Si	Spese correnti	0,86%
Nome del Gestore	-	Inc/Acc	Acc	Commissione di incentivo	-
Data Inizio Gestione	31/07/2025	ISIN	LU1559523003		
NAV (29/04/2026)	EUR 9,20				
Patrimonio Netto (Mln)	56,84 USD				

(31/03/2026)