

# CT (Lux) Sustainable Opportunities European Equity F Acc EUR

## Categoria Morningstar™

Azionari Europa Large Cap Blend

## Benchmark Morningstar

Morningstar Developed Europe Target

Market Exposure NR EUR

Usato nel Report

## Benchmark Dichiarato

MSCI Europe NR EUR

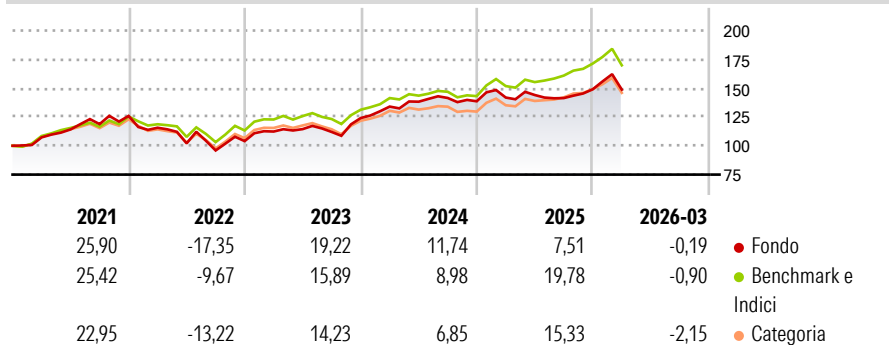
## Morningstar Rating™

★★★

### Obiettivo d'Investimento Dichiarato

The investment objective of the Portfolio is to achieve long-term capital appreciation through sustainable investments. The Portfolio invests in European companies listed on one of the European States Stock Exchanges or a regulated market.

### Rendimenti



### Misure di Rischio

3Y Alpha	-1,45	3Y Sharpe Ratio	0,63
3Y Beta	1,01	3Y Std Dev	11,20
3Y R-Squared	88,96	3Y Risk	+Med
3Y Info Ratio	-0,43	5Y Risk	Alto
3Y Tracking Error	3,71	10Y Risk	-

Basati su Morningstar Developed Europe Target Market Exposure NR EUR (dove applicabile)

### Rend. Cumulati %

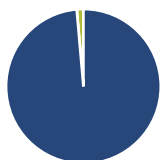
	Fondo	Bmk	Cat
3-Mesi	2,51	1,92	0,85
6-Mesi	9,32	10,87	7,88
1-Anno	22,18	27,10	22,82
3-Anni Ann.ti	11,46	12,92	10,39
5-Anni Ann.ti	7,54	10,40	7,96
10-Anni Ann.ti	-	-	-

Rendimenti aggiornati al 13/04/2026

### Rendimenti

	Q1	Q2	Q3	Q4
2026	-0,19	-	-	-
2025	2,33	1,56	-1,86	5,41
2024	8,02	3,16	2,33	-2,02
2023	7,97	1,89	-2,17	10,78
2022	-8,13	-11,71	-6,05	8,45

### Portafoglio 28/02/2026



#### Asset Allocation %

- Azioni
- Obbligazioni
- Liquidità
- Altro

#### Netta

98,61  
0,00  
1,39  
0,00

#### Style Box Azionaria

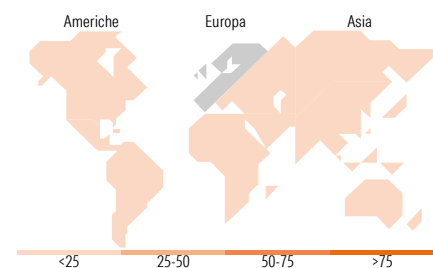


#### Mkt Cap %

Giant	39,13
Large	35,21
Medium	19,30
Small	4,78
Micro	1,57

#### Capitalizzazione media di mercato

Ave Mkt Cap EUR 45.525,87



### Titoli principali

Nome	Settore	%
ASML Holding NV	🏭	5,95
Roche Holding AG	🏥	4,22
AstraZeneca PLC	🏥	4,17
Siemens AG	⚙️	3,83
Intesa Sanpaolo	🏦	3,51
Schneider Electric SE	⚙️	3,45
Infineon Technologies AG	🏭	3,37
Novartis AG Registered Shares	🏥	3,27
E.ON SE	💡	2,97
Weir Group PLC	⚙️	2,95
% Primi 10 Titoli sul Patrimonio		37,69
Numero Complessivo di Titoli Azionari		43
Numero Complessivo di Titoli Obbligazionari		0

### Distribuzione Settoriale %

	Fondo
<b>Ciclico</b>	<b>36,45</b>
Materie Prime	3,79
Beni di Consumo Ciclici	5,96
Finanza	26,70
Immobiliare	-
<b>Sensibile</b>	<b>37,46</b>
Telecomunicazioni	2,43
Energia	-
Beni Industriali	19,50
Tecnologia	15,54
<b>Difensivo</b>	<b>26,09</b>
Beni Difensivi	3,51
Salute	15,82
Servizi di Pubblica Utilità	6,76

### Ripartizione Geografica %

	Fondo
<b>America</b>	<b>1,57</b>
Stati Uniti	1,57
Canada	0,00
America Latina e Centrale	0,00
<b>Europa</b>	<b>98,43</b>
Regno Unito	24,17
Europa Occidentale - Euro	56,29
Europa Occidentale - Non Euro	17,97
Europa dell'Est	0,00
Africa	0,00
Medio Oriente	0,00
<b>Asia</b>	<b>0,00</b>
Giappone	0,00
Australasia	0,00
Asia - Paesi Sviluppati	0,00
Asia - Emergente	0,00

### Anagrafica

Società di Gestione	Columbia Threadneedle Management Limited	Patrimonio Classe (Mln)	0,00 EUR	Investimento Min. Ingresso	5.000.000 EUR
Telefono	020 7628 8000	(13/04/2026)		Investimento Min. Successivo	-
Web	https://www.columbiathreadneedle.com/	Domicilio	LUSSEMBURGO	T.E.R.	0,54%
Data di Partenza	18/08/2020	Valuta del Fondo	EUR	Spese correnti	0,50%
Nome del Gestore	David Moss	UCITS	Si	Commissione di incentivo	-
Data Inizio Gestione	01/06/2012	Inc/Acc	Acc		
		ISIN	LU1438421858		

# CT (Lux) Sustainable Opportunities European Equity F Acc EUR

NAV (13/04/2026)

EUR 17,13

Patrimonio Netto (Mln)

13,41 EUR

(28/02/2026)