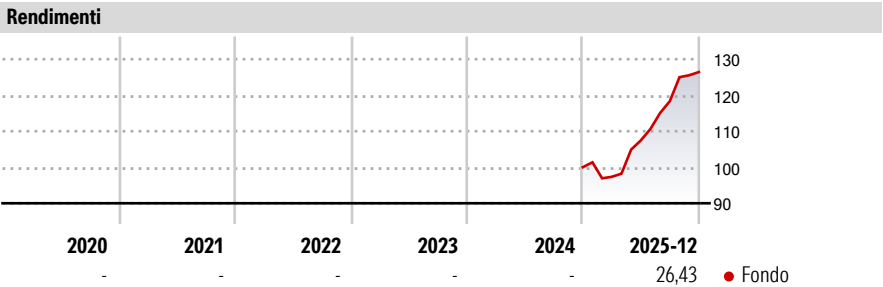


PriviEdge - Alpha Japan EUR PA SH

Categoria Morningstar™ Azionari Altri Settori	Benchmark Morningstar Not Categorized Usato nel Report	Benchmark Dichiarato TOPIX NR JPY	Morningstar Rating™ Senza rating
---	---	---	--

Obiettivo d'Investimento Dichiarato

The Sub-Fund is actively managed in reference to a benchmark. The Topix TR (the "Benchmark") is used to define the initial investment universe for individual security selection, for performance comparison as well as for internal risk monitoring purposes, without implying any particular constraints to the Sub-Fund's investments. The Sub-Fund's securities will generally be similar to those of the Benchmark but the security weightings are expected to differ materially. The Investment Manager may also select securities not included in the Benchmark in order to take advantage of investment opportunities. The Sub-Fund invests, at least two-thirds (2/3rds) of its assets, in equity securities issued by companies incorporated or exercising a...



Misure di Rischio


3Y Alpha	-	3Y Sharpe Ratio	2,14
3Y Beta	-	3Y Std Dev	10,23
3Y R-Squared	-	3Y Risk	-
3Y Info Ratio	-	5Y Risk	-
3Y Tracking Error	-	10Y Risk	-

Rend. Cumulati %	Fondo
3-Mesi	6,41
6-Mesi	19,70
1-Anno	29,77
3-Anni Ann.ti	26,81
5-Anni Ann.ti	18,05
10-Anni Ann.ti	13,16

Rendimenti aggiornati al 29/01/2026

Rendimenti	Q1	Q2	Q3	Q4
Trimestrali %				
2026	-	-	-	-
2025	-2,65	10,36	10,15	6,83
2024	-	-	-	-
2023	-	-	-	-
2022	-	-	-	-

Portafoglio 31/12/2025



Style Box Azionaria

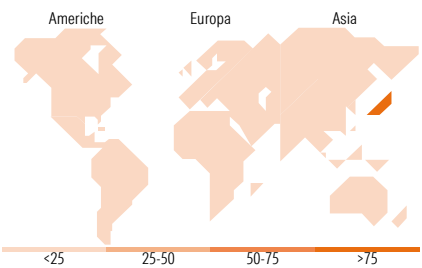
Capitalizza	Large	Mid	Small
Stile	Value	Blend	Growth

Mkt Cap %

Giant	50,37
Large	35,35
Medium	12,37
Small	1,91
Micro	0,00















Capitalizzazione media di mercato

Ave Mkt Cap JPY	6.033,01
	3,23



Titoli principali

Nome	Settore	%
Toyota Motor Corp	Automobili	4,81
Mitsubishi UFJ Financial...	Banche	4,72
Sony Group Corp	Elettronica	3,83
ITOCHU Corp	Industria	2,87
Sumitomo Mitsui Financial...	Banche	2,77
Hitachi Ltd	Industria	2,76
NTT Inc	Telecomunicazioni	2,60
Sompo Holdings Inc	Assicurazioni	2,57
Hoya Corp	Industria	2,54
Murata Manufacturing Co Ltd	Industria	2,51
% Primi 10 Titoli sul Patrimonio		31,96
Numero Complessivo di Titoli Azionari		65
Numero Complessivo di Titoli Obbligazionari		0

Distribuzione Settoriale %		Fondo
	Ciclico	32,70
	Materie Prime	1,61
	Beni di Consumo Ciclici	9,82
	Finanza	18,23
	Immobiliare	3,04
<hr/>		
	Sensibile	56,62
	Telecomunicazioni	10,85
	Energia	-
	Beni Industriali	26,23
	Tecnologia	19,54
<hr/>		
	Difensivo	10,68
	Beni Difensivi	4,10
	Salute	6,59
	Servizi di Pubblica Utilità	-

Ripartizione Geografica %	Fondo
America	0,00
Stati Uniti	0,00
Canada	0,00
America Latina e Centrale	0,00
Europa	0,00
Regno Unito	0,00
Europa Occidentale - Euro	0,00
Europa Occidentale - Non Euro	0,00
Europa dell'Est	0,00
Africa	0,00
Medio Oriente	0,00
Asia	100,00
Giappone	100,00
Australasia	0,00
Asia - Paesi Sviluppati	0,00
Asia - Emergente	0,00

Anagrafica

Società di Gestione	Alpha Japan Asset Advisors Limited	Patrimonio Classe (Mln)	12,59 EUR	Investimento Min. Ingresso	3.000 EUR
Telefono	-81332728544	Domicilio	LUSSEMBURGO	Investimento Min. Successivo	-
Web	https://www.alphajapan.co.jp/	Valuta del Fondo	EUR	T.E.R.	1,85%
Data di Partenza	16/05/2011	UCITS	Si	Spese correnti	1,87%
Nome del Gestore	-	Inc/Acc	Acc	Commissione di incentivo	-
		ISIN	LU2191967418		

PrivilEdge - Alpha Japan EUR PA SH

Data Inizio Gestione	23/07/2008
NAV <small>(29/01/2026)</small>	EUR 37,38
Patrimonio Netto (Mln)	112.138,27 JPY
<small>(31/12/2025)</small>	