

La Française Carbon Impact 2026 D

Categoria Morningstar™

Fixed Term Bond

Benchmark Morningstar

Not Categorized

Usato nel Report

Benchmark Dichiarato

Not Benchmarked

Morningstar Rating™

Senza rating

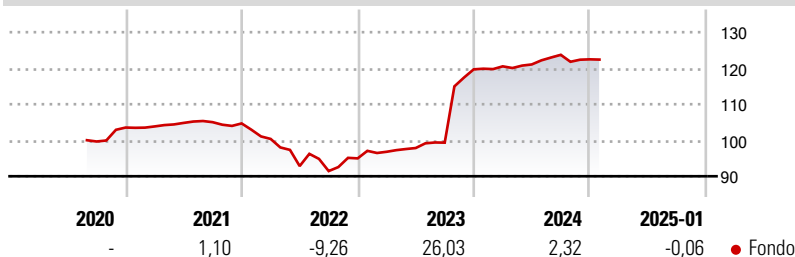
Obiettivo d'Investimento Dichiarato

The fund's objective is to achieve, over the recommended investment period of 7 years from the fund launch date until 31 December 2026, a net return which is greater than the performance of the French government's euro bonds maturing in 2026, by investing in a portfolio of issuers filtered primarily according to ESG criteria and analysed with regard to their compatibility with the energy transition on the basis of a methodology defined by the Management Company. The fund is committed to having a weighted average of the portfolio's greenhouse gas emissions per euro invested (scopes 1 and 2) at least 50% lower than that of a comparable investment universe that would be the composite 30% Bloomberg Global aggregate Corporate Index 70% ICE...

Misure di Rischio

3Y Alpha	-	3Y Sharpe Ratio	0,38
3Y Beta	-	3Y Std Dev	10,60
3Y R-Squared	-	3Y Risk	-
3Y Info Ratio	-	5Y Risk	-
3Y Tracking Error	-	10Y Risk	-

Rendimenti



Rend. Cumulati %

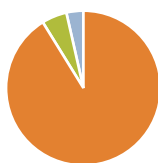
	Fondo
3-Mesi	0,46
6-Mesi	0,06
1-Anno	2,20
3-Anni Ann.ti	5,99
5-Anni Ann.ti	-
10-Anni Ann.ti	-

Rendimenti aggiornati al 03/02/2025

Rendimenti

	Q1	Q2	Q3	Q4
Trimestrali %				
2025	-	-	-	-
2024	0,69	0,44	2,21	-1,01
2023	1,94	1,07	1,52	20,49
2022	-4,11	-7,51	-1,50	3,86
2021	0,30	0,94	0,20	-0,34


Portafoglio 31/10/2024



Asset Allocation %	Netta
● Azioni	0,00
● Obbligazioni	91,19
● Liquidità	5,26
● Altro	3,55

Fixed Income

Style Box™



	Fondo
Duration Effettiva	-
Maturità effettiva	-
Qualità Credito Media	-

Credit Quality %

Fond	Credit Quality %	Fond
0		0

Titoli principali

Nome	Settore	%
France (Republic Of) 1.75%	—	1,81
Directv Financing...	—	1,18
Smurfit Capital Funding PLC...	—	1,18
Iqvia Inc 5%	—	1,17
Unicaja Banco S A 7.25%	—	1,16
Dufry One B.V. 2%	—	1,15
Lorca Telecom Bondco S.A.U. 4%	—	1,14
SPIE SA 2.625%	—	1,14
Banco de Credito Social...	—	1,13
Edreams Odigeo SA 5.5%	—	1,12
% Primi 10 Titoli sul Patrimonio		12,17
Numero Complessivo di Titoli Azionari		0
Numero Complessivo di Titoli Obbligazionari		145

Fixed Income Sector Weightings %

	Fondo
🏛️ Governativo	0,38
🏢 Societario	94,25
🏠 Cartolarizzazioni	0,00
🏘️ Enti Locali	0,00
🏡 Liquidità ed equivalenti	5,37
📄 Derivati	0,00

Coupon Range %

	Fondo
0 coupon	0,00
Da 0 a 4 cedole	44,01
Da 4 a 6 cedole	42,85
Da 6 a 8 cedole	9,82
Da 8 a 10 cedole	3,08
Da 10 a 12 cedole	0,25
Oltre 12 cedole	0,00

Scadenze %

	Fondo
da 1 a 3	91,23
da 3 a 5	8,34
da 5 a 7	0,00
da 7 a 10	0,00
da 10 a 15	0,00
da 15 a 20	0,00
da 20 a 30	0,00
oltre 30	0,00

Anagrafica

Società di Gestione	Crédit Mutuel Asset Management	Patrimonio Classe (Mln)	11,12 EUR	Investimento Min. Ingresso	-
Telefono	01.42.86.53.35	(03/02/2025)		Investimento Min. Successivo	-
Web	www.carmignac.com	Domicilio	FRANCIA	T.E.R.	-
Data di Partenza	12/08/2020	Valuta del Fondo	EUR	Spese correnti	1,39%
Nome del Gestore	-	UCITS	Si	Commissione di incentivo	-
Data Inizio Gestione	19/11/2019	Inc/Acc	Inc		
NAV (03/02/2025)	EUR 101,63	ISIN	FR0013431152		
Patrimonio Netto (Mln)	168,10 EUR				

(31/10/2024)