

Credit Suisse Index Fund (Lux) - CSIF (Lux) Equity EMU ESG Blue QBX EUR

Categoria Morningstar™

Azionari Area Euro Large Cap

Benchmark Morningstar

Morningstar Developed Eurozone Target

Market Exposure NR EUR

Usato nel Report

Benchmark Dichiarato

MSCI EMU ESG Leaders NR LCL

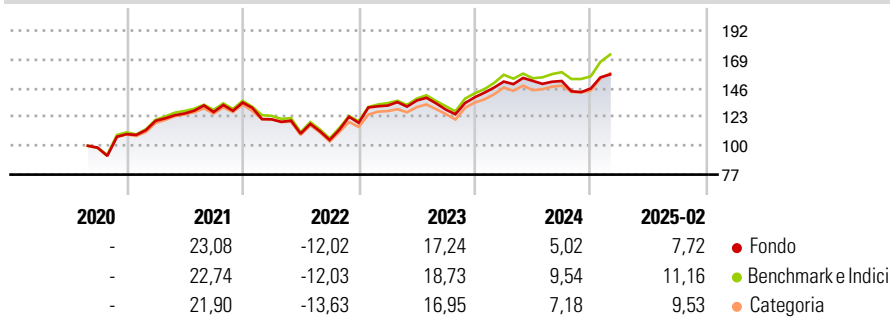
Morningstar Rating™

★★★

Obiettivo d'Investimento Dichiarato

The Subfund tracks the MSCI EMU ESG Leaders Index as its benchmark index. The Investment Objective of the Subfund is to provide the Shareholders with a return in line with the performance of the MSCI EMU ESG Leaders Index (the "Underlying Index") (see description under the section "Description of the Underlying Index").

Rendimenti



Misure di Rischio

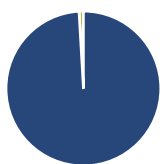
3Y Alpha	-2,25	3Y Sharpe Ratio	0,48
3Y Beta	0,99	3Y Std Dev	15,25
3Y R-Squared	96,87	3Y Risk	Med
3Y Info Ratio	-0,96	5Y Risk	-
3Y Tracking Error	2,70	10Y Risk	-

Basati su Morningstar Developed Eurozone Target Market Exposure NR EUR (dove applicabile)

Rend. Cumulati %	Fondo	Bmk	Cat	Rendimenti Trimestrali %	Q1	Q2	Q3	Q4
3-Mesi	3,63	7,09	6,33	2025	-	-	-	-
6-Mesi	5,65	11,06	9,45	2024	9,04	0,36	-0,06	-3,97
1-Anno	3,13	11,18	9,65	2023	11,65	3,04	-5,29	7,60
3-Anni Ann.ti	10,10	13,12	10,84	2022	-9,93	-9,41	-4,62	13,06
5-Anni Ann.ti	-	-	-	2021	9,76	4,89	0,91	5,95
10-Anni Ann.ti	-	-	-					

Rendimenti aggiornati al 11/03/2025

Portafoglio 28/02/2025



Asset Allocation %	Netta
Azioni	99,09
Obbligazioni	0,00
Liquidità	0,91
Altro	0,00

Style Box

Azionaria

Style	Value	Blend	Growth
Large	High	Low	Low
Mid	Low	High	Low
Small	Low	Low	High

Capitalizzazione

media di mercato

Ave Mkt Cap EUR

65.601,8

8

Mkt Cap %

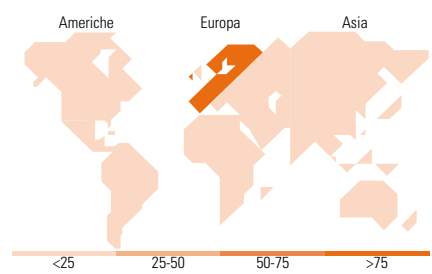
Mkt Cap %	Fondo
Giant	51,54
Large	33,74
Medium	14,41
Small	0,31
Micro	0,00

Capitalizzazione media di mercato

Ave Mkt Cap EUR

65.601,8

8



Titoli principali

Nome	Settore	%
ASML Holding NV	Information Technology	10,47
Lvmh Moet Hennessy Louis...	Consumer Goods	7,38
Schneider Electric SE	Electrical Equipment	4,94
TotalEnergies SE	Energy	4,81
Hermes International SA	Consumer Goods	3,34
Iberdrola SA	Utilities	3,31
L'Oreal SA	Consumer Goods	3,27
BNP Paribas Act. Cat.A	Banking	2,86
Munchener...	Consumer Goods	2,82
Intesa Sanpaolo	Banking	2,67
% Primi 10 Titoli sul Patrimonio		45,89
Numero Complessivo di Titoli Azionari		100
Numero Complessivo di Titoli Obbligazionari		0

Distribuzione Settoriale %

Distribuzione Settoriale %	Fondo
Ciclico	42,37
Materie Prime	3,45
Beni di Consumo Ciclici	15,44
Finanza	22,00
Immobiliare	1,49
Sensibile	39,93
Telecomunicazioni	5,43
Energia	6,13
Beni Industriali	11,66
Tecnologia	16,70
Difensivo	17,70
Beni Difensivi	9,88
Salute	1,73
Servizi di Pubblica Utilità	6,09

Ripartizione Geografica %

Ripartizione Geografica %	Fondo
America	1,07
Stati Uniti	1,07
Canada	0,00
America Latina e Centrale	0,00
Europa	98,93
Regno Unito	0,67
Europa Occidentale - Euro	96,87
Europa Occidentale - Non Euro	1,39
Europa dell'Est	0,00
Africa	0,00
Medio Oriente	0,00
Asia	0,00
Giappone	0,00
Australasia	0,00
Asia - Paesi Sviluppati	0,00
Asia - Emergente	0,00

Anagrafica

Società di Gestione	UBS Asset Management (Europe) S.A.	Patrimonio Classe (Mln)	97,34 EUR	Investimento Min. Ingresso	-
Telefono	+352 4 36 16 11	(11/03/2025)		Investimento Min. Successivo	-
Web	www.credit-suisse.com	Domicilio	LUSSEMBURGO	T.E.R.	-
Data di Partenza	24/08/2020	Valuta del Fondo	EUR	Spese correnti	0,13%
Nome del Gestore	-	UCITS	Si	Commissione di incentivo	-
Data Inizio Gestione	-	Inc/Acc	Acc		
NAV (11/03/2025)	EUR 1.504,13	ISIN	LU2091502042		
Patrimonio Netto (Mln)	1.628,94 EUR				

(28/02/2025)