

Mirova Funds - Mirova Climate Solutions Equity Fund R/A (EUR)

Categoria Morningstar™

Azionari Settore Ecologia

Benchmark Morningstar

Morningstar Global Target Market

Exposure NR USD

Usato nel Report

Benchmark Dichiarato

MSCI World NR EUR

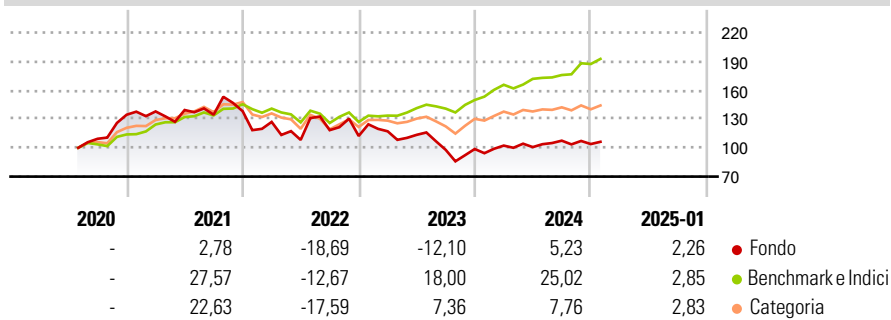
Morningstar Rating™

★

Obiettivo d'Investimento Dichiarato

The investment objective of the Sub-Fund is to provide long term capital growth by investing in companies throughout the world providing solutions or adopting advanced practices to address environmental issues and mitigate climate change.

Rendimenti



Misure di Rischio

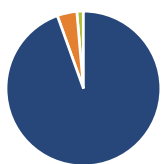
3Y Alpha	-14,28	3Y Sharpe Ratio	-0,12
3Y Beta	1,50	3Y Std Dev	24,63
3Y R-Squared	75,90	3Y Risk	Alto
3Y Info Ratio	-0,91	5Y Risk	-
3Y Tracking Error	15,69	10Y Risk	-

Basati su Morningstar Global Target Market Exposure NR USD (dove applicabile)

Rend. Cumulati %	Fondo	Bmk	Cat	Rendimenti Trimestrali %	Q1	Q2	Q3	Q4
3-Mesi	1,16	9,06	2,23	2025	-	-	-	-
6-Mesi	5,68	16,12	6,30	2024	3,57	-1,52	6,64	-3,27
1-Anno	9,79	23,21	11,03	2023	4,30	-3,13	-13,78	0,91
3-Anni Ann.ti	-2,23	11,78	2,99	2022	-8,12	-14,73	9,36	-5,09
5-Anni Ann.ti	-	-	-	2021	2,56	1,07	-3,49	2,75
10-Anni Ann.ti	-	-	-					

Rendimenti aggiornati al 03/02/2025

Portafoglio 31/12/2024



Asset Allocation %	Netta
● Azioni	94,52
● Obbligazioni	4,11
● Liquidità	1,34
● Altro	0,03

Style Box

Azionaria

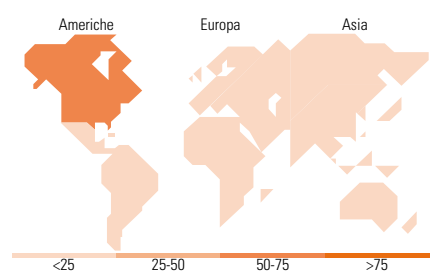
Capitalizza	Large	Mid	Small
Value			
Blend			
Growth			
Style			

Mkt Cap %

Fondo	Fondo
Giant	18,44
Large	30,63
Medium	34,13
Small	13,62
Micro	3,18

Capitalizzazione media di mercato

Fondo	Fondo
Ave Mkt Cap EUR	29.003,58



Titoli principali

Nome	Settore	%
Ostrum SRI Money IC	-	4,55
Trimble Inc	🏠	4,54
Siemens AG	⚙️	3,94
Linde PLC	🏭	3,91
Quanta Services Inc	⚙️	3,88
Bentley Systems Inc Ordinary...	🏠	3,80
Tetra Tech Inc	⚙️	3,62
Taiwan Semiconductor...	🏠	3,51
Trane Technologies PLC Class A	⚙️	3,50
IDEX Corp	⚙️	3,45
% Primi 10 Titoli sul Patrimonio		38,70
Numero Complessivo di Titoli Azionari		42
Numero Complessivo di Titoli Obbligazionari		0

Distribuzione Settoriale %

Fondo	Fondo
Ciclico	18,66
🏠 Materie Prime	7,67
🏠 Beni di Consumo Ciclici	6,03
🏠 Finanza	3,26
🏠 Immobiliare	1,70
Sensibile	67,00
🏠 Telecomunicazioni	-
🏠 Energia	-
🏠 Beni Industriali	38,05
🏠 Tecnologia	28,95
Difensivo	14,34
🏠 Beni Difensivi	-
🏠 Salute	7,40
🏠 Servizi di Pubblica Utilità	6,94

Ripartizione Geografica %

Fondo	Fondo
America	58,90
Stati Uniti	56,16
Canada	0,00
America Latina e Centrale	2,74
Europa	24,65
Regno Unito	2,74
Europa Occidentale - Euro	21,04
Europa Occidentale - Non Euro	0,87
Europa dell'Est	0,00
Africa	0,00
Medio Oriente	0,00
Asia	16,45
Giappone	10,39
Australasia	0,00
Asia - Paesi Sviluppati	6,06
Asia - Emergente	0,00

Anagrafica

Società di Gestione	Mirova	Patrimonio Classe (Mln)	2,91 EUR	Investimento Min. Ingresso	-
Telefono	-	(03/02/2025)		Investimento Min. Successivo	-
Web	www.mirova.com	Domicilio	LUSSEMBURGO	T.E.R.	-
Data di Partenza	28/07/2020	Valuta del Fondo	EUR	Spese correnti	1,86%
Nome del Gestore	-	UCITS	Si	Commissione di incentivo	-
Data Inizio Gestione	-	Inc/Acc	Acc		
NAV (03/02/2025)	EUR 102,69	ISIN	LU2193677676		
Patrimonio Netto (Mln)	86,77 EUR				

(31/12/2024)