

AXA World Funds - Framlington Evolving Trends M Capitalisation EUR

Categoria Morningstar™

Azionari Internazionali Large Cap Growth

Benchmark Morningstar

Morningstar Global Growth Target Market

Exposure NR USD

Usato nel Report

Benchmark Dichiarato

MSCI ACWI NR USD

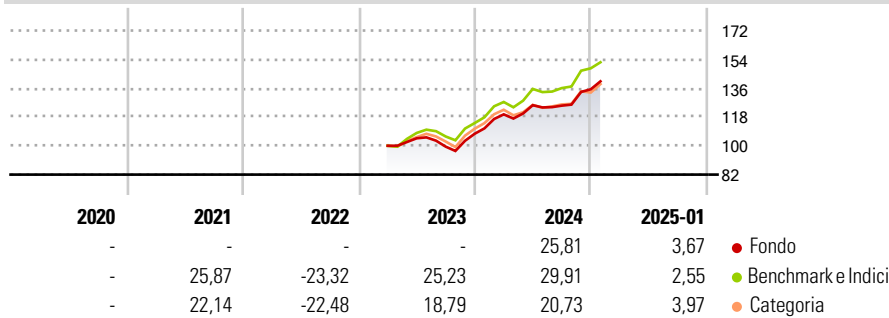
Morningstar Rating™

Senza rating

Obiettivo d'Investimento Dichiarato

Il Comparto mira a conseguire un incremento del capitale nel lungo termine, calcolato in USD, investendo in titoli azionari emessi da società di tutti i livelli di capitalizzazione su scala globale.

Rendimenti



Misure di Rischio

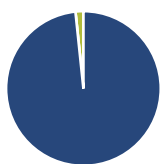
3Y Alpha	-	3Y Sharpe Ratio	-
3Y Beta	-	3Y Std Dev	-
3Y R-Squared	-	3Y Risk	-
3Y Info Ratio	-	5Y Risk	-
3Y Tracking Error	-	10Y Risk	-

Basati su Morningstar Global Growth Target Market Exposure NR USD (dove applicabile)

Rend. Cumulati %	Fondo	Bmk	Cat	Rendimenti Trimestrali %	Q1	Q2	Q3	Q4
3-Mesi	10,67	10,82	8,72	2025	-	-	-	-
6-Mesi	18,49	19,52	14,52	2024	11,23	4,80	-0,22	8,17
1-Anno	23,55	25,84	19,70	2023	-	4,68	-4,99	8,13
3-Anni Ann.ti	-	12,23	8,38	2022	-	-	-	-
5-Anni Ann.ti	-	-	-	2021	-	-	-	-
10-Anni Ann.ti	-	-	-					

Rendimenti aggiornati al 04/02/2025

Portafoglio 31/12/2024



Asset Allocation %	Netta
Azioni	98,35
Obbligazioni	0,00
Liquidità	1,65
Altro	0,00

Style Box

Azionaria

Style	Value	Blend	Growth
Capitalizz.	Large	Mid	Small

Value

Blend

Growth

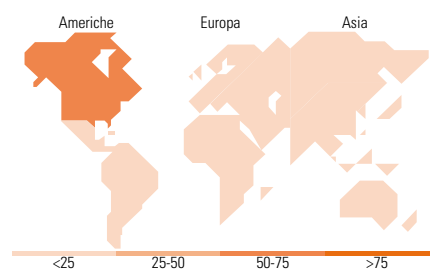
Style

Mkt Cap %

Mkt Cap %	Fondo
Giant	50,82
Large	35,40
Medium	12,93
Small	0,85
Micro	0,00

Capitalizzazione media di mercato

Ave Mkt Cap USD	Fondo
241.505,06	



Titoli principali

Nome	Settore	%
Alphabet Inc Class C	ICT	5,20
Amazon.com Inc	Commercio	4,72
NVIDIA Corp	ICT	4,51
Microsoft Corp	ICT	4,42
ServiceNow Inc	ICT	3,23
Fiserv Inc	ICT	2,79
Apple Inc	ICT	2,75
Salesforce Inc	ICT	2,74
American Express Co	Commercio	2,59
Visa Inc Class A	Commercio	2,55
% Primi 10 Titoli sul Patrimonio		35,49
Numero Complessivo di Titoli Azionari		59
Numero Complessivo di Titoli Obbligazionari		0

Distribuzione Settoriale %

Distribuzione Settoriale %	Fondo
Ciclico	21,29
Materie Prime	1,57
Beni di Consumo Ciclici	9,57
Finanza	8,88
Immobiliare	1,26
Sensibile	56,34
Telecomunicazioni	7,03
Energia	-
Beni Industriali	8,29
Tecnologia	41,03
Difensivo	22,37
Beni Difensivi	2,07
Salute	15,93
Servizi di Pubblica Utilità	4,37

Ripartizione Geografica %

Ripartizione Geografica %	Fondo
America	72,39
Stati Uniti	71,88
Canada	0,51
America Latina e Centrale	0,00
Europa	18,45
Regno Unito	5,95
Europa Occidentale - Euro	7,94
Europa Occidentale - Non Euro	4,56
Europa dell'Est	0,00
Africa	0,00
Medio Oriente	0,00
Asia	9,16
Giappone	5,02
Australasia	0,00
Asia - Paesi Sviluppati	3,02
Asia - Emergente	1,12

Anagrafica

Società di Gestione	AXA Investment Managers Paris S.A.	Patrimonio Classe (Mln)	28,45 EUR	Investimento Min. Ingresso	-
Telefono	+33 1 44 45 70 00	Domicilio	LUSSEMBURGO	Investimento Min. Successivo	-
Web	www.axa-im.fr	Valuta del Fondo	EUR	T.E.R.	0,16%
Data di Partenza	12/08/2020	UCITS	Si	Spese correnti	0,18%
Nome del Gestore	Tom Riley	Inc/Acc	Acc	Commissione di incentivo	-
Data Inizio Gestione	01/09/2023	ISIN	LU2199554481		
NAV (04/02/2025)	EUR 141,69				
Patrimonio Netto (Mln)	594,53 USD				

(31/12/2024)