

# Invesco Funds - Invesco Global Investment Grade Corporate Bond Fund S (SGD)

Categoria Morningstar™  
**Hedged)-Acc**

Benchmark Morningstar

Not Categorized  
Usato nel Report

Benchmark Dichiarato

Bloomberg Gbl Agg Corp 0901 TR Hdq USD

Morningstar Rating™

Senza rating

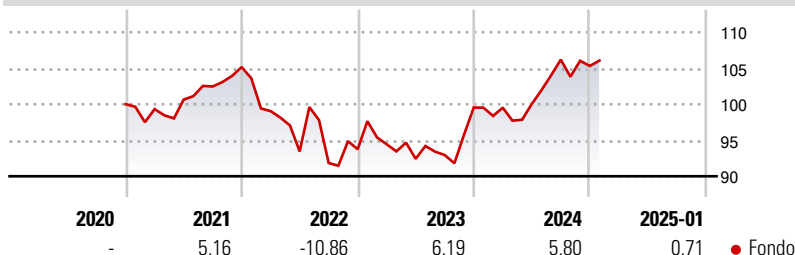
## Obiettivo d'Investimento Dichiarato

L'obiettivo del Fondo è ottenere reddito e incremento del capitale a lungo termine. Il Fondo investirà principalmente in strumenti obbligazionari di elevata qualità emessi da società di tutto il mondo. Il Fondo è gestito attivamente nel rispetto dei suoi obiettivi e non è vincolato da un parametro oggettivo di riferimento. Su richiesta, l'investitore può acquistare e vendere le sue azioni in qualunque Giorno Lavorativo in Lussemburgo.

## Misure di Rischio

3Y Alpha	-	3Y Sharpe Ratio	-0,13
3Y Beta	-	3Y Std Dev	9,02
3Y R-Squared	-	3Y Risk	-
3Y Info Ratio	-	5Y Risk	-
3Y Tracking Error	-	10Y Risk	-

## Rendimenti



## Rend. Cumulati %

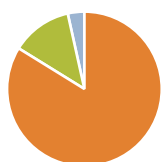
	Fondo
3-Mesi	3,13
6-Mesi	4,91
1-Anno	7,73
3-Anni Ann.ti	2,25
5-Anni Ann.ti	-
10-Anni Ann.ti	-

Rendimenti aggiornati al 07/02/2025

## Rendimenti

	Q1	Q2	Q3	Q4
<b>Trimestrali %</b>				
2025	-	-	-	-
2024	-0,02	0,51	6,16	-0,83
2023	0,74	-2,13	0,56	7,10
2022	-5,82	-5,65	-1,72	2,07
2021	-0,68	1,33	1,80	2,64

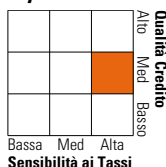
## Portafoglio 31/12/2024



Asset Allocation %	Netta
● Azioni	0,00
● Obbligazioni	112,41
● Liquidità	-17,06
● Altro	4,66

## Fixed Income

### Style Box™



Sensibilità ai Tassi

## Fondo

Duration Effettiva	6,02
Maturità effettiva	8,11
Qualità Credito Media	BBB

## Credit Quality %

Fond	Credit Quality %	Fond	Credit Quality %
0	0	0	0
AAA	4,72	BBB	46,57
AA	6,19	BB	7,49
A	35,01	B	0,00
		Below B	0,00
		Not Rated	0,00

## Titoli principali

Nome	Settore	%
Us 5yr Note (Cbt) Future Mar...	-	7,58
Us 2yr Note (Cbt) Future Mar...	-	4,57
Us 10yr Ultra (Cbt) Future...	-	2,89
Us 10yr Note Future Mar 20 25	-	2,51
Euro Schatz Future Mar 25	-	1,84
Invesco US Dollar Liqdt...	-	1,74
Euro Bobl Future Mar 25	-	1,71
Canada 10yr Bond Future Mar...	-	1,56
United States Treasury Notes...	-	1,03
United Kingdom of Great...	-	0,70
% Primi 10 Titoli sul Patrimonio		26,14
Numero Complessivo di Titoli Azionari		0
Numero Complessivo di Titoli Obbligazionari		769

## Fixed Income Sector Weightings %

	Fondo
🏛️ Governativo	28,04
⚙️ Societario	88,92
🏠 Cartolarizzazioni	0,77
🏢 Enti Locali	0,00
🏦 Liquidità ed equivalenti	-18,36
📄 Derivati	0,64

## Coupon Range %

	Fondo
0 coupon	0,00
Da 0 a 4 cedole	37,71
Da 4 a 6 cedole	49,90
Da 6 a 8 cedole	10,20
Da 8 a 10 cedole	1,80
Da 10 a 12 cedole	0,40
Oltre 12 cedole	0,00

## Scadenze %

	Fondo
da 1 a 3	10,66
da 3 a 5	19,37
da 5 a 7	17,29
da 7 a 10	18,99
da 10 a 15	4,22
da 15 a 20	3,73
da 20 a 30	15,34
oltre 30	5,29

## Anagrafica

Società di Gestione	Invesco Management S.A.	Patrimonio Classe (Mln)	35,96 SGD	Investimento Min. Ingresso	15.000.000 SGD
Telefono	(+353) 1 4398100	(10/02/2025)		Investimento Min. Successivo	-
Web	www.invescomanagement.com	Domicilio	LUSSEMBURGO	T.E.R.	0,46%
		Valuta del Fondo	SGD	Spese correnti	0,46%
Data di Partenza	26/08/2020	UCITS	Si	Commissione di incentivo	-
Nome del Gestore	Lyndon Man	Inc/Acc	Acc		
Data Inizio Gestione	31/08/2013	ISIN	LU2211316653		
NAV (07/02/2025)	SGD 9,56				
Patrimonio Netto (Mln)	1.245,78 USD				

(31/12/2024)