

Janus Henderson Horizon Global Sustainable Equity Fund GU2 HEUR Acc

Categoria Morningstar™

Azionari Altri Settori

Benchmark Morningstar
Not Categorized
Usato nel Report
Benchmark Dichiarato

MSCI World NR EUR

Morningstar Rating™

Senza rating

Obiettivo d'Investimento Dichiarato

Il Fondo si prefigge di generare una crescita del capitale nel lungo termine mediante l'investimento in società i cui prodotti e servizi contribuiscono, secondo il Gestore degli investimenti, a un cambiamento ambientale o sociale positivo e, pertanto, influiscono sullo sviluppo di un'economia globale sostenibile. Il Fondo investe almeno l'80% del patrimonio netto in titoli azionari di società di tutto il mondo, i cui prodotti e servizi, a parere del Gestore degli investimenti, contribuiscono a cambiamenti ambientali o sociali positivi e, quindi, producono un effetto positivo sullo sviluppo di un'economia globale sostenibile. Il Fondo eviterà l'investimento in società che, a parere del Gestore degli investimenti, producono potenzialmente...

Misure di Rischio

3Y Alpha	-	3Y Sharpe Ratio	0,15
3Y Beta	-	3Y Std Dev	17,63
3Y R-Squared	-	3Y Risk	-
3Y Info Ratio	-	5Y Risk	-
3Y Tracking Error	-	10Y Risk	-

Rendimenti

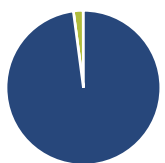
Rend. Cumulati %

Rend. Cumulati %	Fondo
3-Mesi	-0,05
6-Mesi	5,36
1-Anno	13,33
3-Anni Ann.ti	3,50
5-Anni Ann.ti	-
10-Anni Ann.ti	-

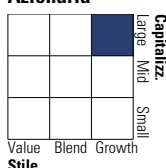
Rendimenti aggiornati al 07/02/2025

Rendimenti

Rendimenti	Q1	Q2	Q3	Q4
Trimestrali %				
2025	-	-	-	-
2024	8,43	4,22	2,34	-5,82
2023	8,94	5,71	-6,96	12,11
2022	-9,59	-20,46	-5,09	6,56
2021	0,61	8,48	0,72	5,33

Portafoglio 31/12/2024


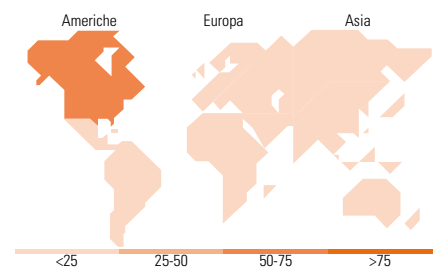
Asset Allocation %	Netta
● Azioni	98,01
● Obbligazioni	0,00
● Liquidità	2,04
● Altro	-0,05

Style Box
Azionaria

Mkt Cap %

Mkt Cap %	Fondo
Giant	26,87
Large	45,72
Medium	18,50
Small	8,91
Micro	0,00

Capitalizzazione media di mercato

Capitalizzazione media di mercato	Fondo
Ave Mkt Cap USD	82.636,7
	7


Titoli principali

Nome	Settore	%
Microsoft Corp	📄	5,96
NVIDIA Corp	📄	4,93
Schneider Electric SE	⚙️	3,39
Westinghouse Air Brake...	⚙️	3,17
T-Mobile US Inc	📄	3,15
Progressive Corp	📄	3,10
Spotify Technology SA	📄	2,96
Mastercard Inc Class A	📄	2,63
Compagnie de Saint-Gobain SA	⚙️	2,51
Arthur J. Gallagher & Co	📄	2,48
% Primi 10 Titoli sul Patrimonio		34,29
Numero Complessivo di Titoli Azionari		57
Numero Complessivo di Titoli Obbligazionari		0

Distribuzione Settoriale %

Distribuzione Settoriale %	Fondo
Ciclico	25,66
🏠 Materie Prime	-
🛒 Beni di Consumo Ciclici	5,17
🏦 Finanza	18,27
🏠 Immobiliare	2,22
Sensibile	59,99
📞 Telecomunicazioni	7,41
⚡ Energia	-
🏭 Beni Industriali	21,02
💻 Tecnologia	31,56
Difensivo	14,35
🛒 Beni Difensivi	0,34
🏥 Salute	10,59
💡 Servizi di Pubblica Utilità	3,43

Ripartizione Geografica %

Ripartizione Geografica %	Fondo
America	72,20
Stati Uniti	65,68
Canada	6,51
America Latina e Centrale	0,00
Europa	20,03
Regno Unito	2,28
Europa Occidentale - Euro	17,75
Europa Occidentale - Non Euro	0,00
Europa dell'Est	0,00
Africa	0,00
Medio Oriente	0,00
Asia	7,77
Giappone	4,79
Australasia	0,06
Asia - Paesi Sviluppati	1,77
Asia - Emergente	1,15

Anagrafica

Società di Gestione	Janus Henderson Investors	Patrimonio Classe (Mln)	37,66 EUR	Investimento Min. Ingresso	50.000.000 EUR
Telefono	8002270486	(10/02/2025)		Investimento Min. Successivo	500.000 EUR
Web	www.janushenderson.com	Domicilio	LUSSEMBURGO	T.E.R.	0,72%
Data di Partenza	20/08/2020	Valuta del Fondo	EUR	Spese correnti	0,72%
Nome del Gestore	-	UCITS	Si	Commissione di incentivo	-
Data Inizio Gestione	29/05/2019	Inc/Acc	Acc		
NAV (07/02/2025)	EUR 20,83	ISIN	LU1984711868		

Janus Henderson Horizon Global Sustainable Equity Fund GU2 HEUR Acc

Patrimonio Netto (Mln) 1.267,15 USD

(31/12/2024)