

# Amundi Index Solutions - Amundi MSCI Emerging ESG Leaders I17U

## Categoria Morningstar™

Azionari Paesi Emergenti

## Benchmark Morningstar

Morningstar Emerging Markets Target

Market Exposure NR USD

Usato nel Report

## Benchmark Dichiarato

MSCI EM ESG Lds 5% Is Cap NR USD

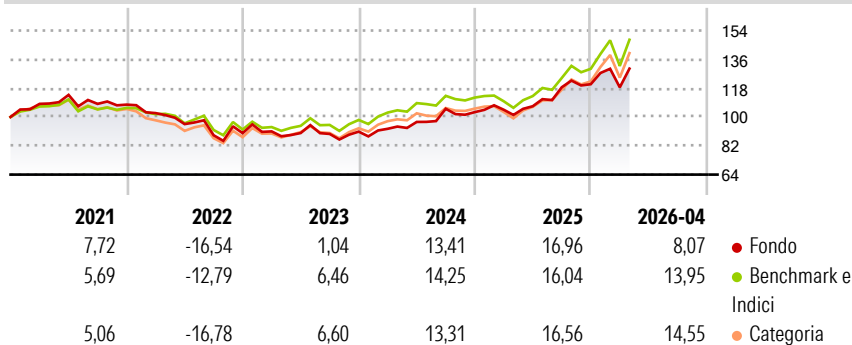
## Morningstar Rating™

★★

### Obiettivo d'Investimento Dichiarato

The fund seeks to track the performance of MSCI EM ESG Selection P Series 5% Issuer Capped Index Index (the "Index"), and to minimize the tracking error between the net asset value of the Sub-Fund and the performance of the Index.

### Rendimenti



### Misure di Rischio

3Y Alpha	-1,88	3Y Sharpe Ratio	0,83
3Y Beta	0,91	3Y Std Dev	13,28
3Y R-Squared	92,96	3Y Risk	-Med
3Y Info Ratio	-0,80	5Y Risk	-Med
3Y Tracking Error	4,54	10Y Risk	-

Basati su Morningstar Emerging Markets Target Market Exposure NR USD (dove applicabile)

### Rend. Cumulati %

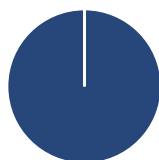
	Fondo	Bmk	Cat
3-Mesi	8,89	14,18	13,81
6-Mesi	13,06	21,56	22,63
1-Anno	33,02	45,50	46,00
3-Anni Ann.ti	15,66	19,38	19,09
5-Anni Ann.ti	4,97	8,30	7,18
10-Anni Ann.ti	-	-	-

Rendimenti aggiornati al 07/05/2026

### Rendimenti

	Q1	Q2	Q3	Q4
Trimestrali %				
2026	-1,64	-	-	-
2025	1,45	2,11	11,11	1,61
2024	1,98	4,61	8,49	-2,01
2023	1,22	-1,15	-0,60	1,59
2022	-4,91	-6,73	-7,28	1,48

### Portafoglio 06/05/2026



#### Asset Allocation %

- Azioni
- Obbligazioni
- Liquidità
- Altro

#### Netta

Azioni	100,00
Obbligazioni	0,00
Liquidità	0,00
Altro	0,00

#### Style Box Azionaria

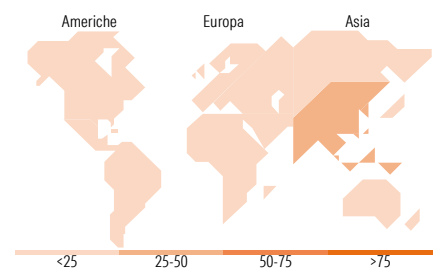


#### Mkt Cap %

Giant	64,33
Large	28,56
Medium	7,07
Small	0,03
Micro	0,00

#### Capitalizzazione media di mercato

Ave Mkt Cap USD	81.511,8
	1



### Titoli principali

Nome	Settore	%
Taiwan Semiconductor...	Microelettronica	14,94
Delta Electronics Inc	Microelettronica	8,46
Tencent Holdings Ltd	Software	4,17
Alibaba Group Holding Ltd...	Software	4,09
Infosys Ltd	Software	3,41
United Microelectronics Corp	Microelettronica	2,82
China Construction Bank Corp...	Banca	1,80
HDFC Bank Ltd	Banca	1,57
Reliance Industries Ltd	Industria	1,51
SK Square	Software	1,15
% Primi 10 Titoli sul Patrimonio		43,91
Numero Complessivo di Titoli Azionari		381
Numero Complessivo di Titoli Obbligazionari		0

### Distribuzione Settoriale %

	Fondo
<b>Ciclico</b>	<b>39,22</b>
Materie Prime	4,86
Beni di Consumo Ciclici	12,80
Finanza	20,36
Immobiliare	1,20
<b>Sensibile</b>	<b>53,82</b>
Telecomunicazioni	11,22
Energia	1,60
Beni Industriali	6,04
Tecnologia	34,96
<b>Difensivo</b>	<b>6,96</b>
Beni Difensivi	2,61
Salute	2,87
Servizi di Pubblica Utilità	1,47

### Ripartizione Geografica %

	Fondo
<b>America</b>	<b>7,22</b>
Stati Uniti	0,36
Canada	0,00
America Latina e Centrale	6,86
<b>Europa</b>	<b>11,36</b>
Regno Unito	0,00
Europa Occidentale - Euro	0,91
Europa Occidentale - Non Euro	0,00
Europa dell'Est	1,68
Africa	5,28
Medio Oriente	3,48
<b>Asia</b>	<b>81,42</b>
Giappone	0,00
Australasia	0,00
Asia - Paesi Sviluppati	40,55
Asia - Emergente	40,87

### Anagrafica

Società di Gestione	Amundi Luxembourg S.A.	Patrimonio Classe (Mln)	12,90 USD	Investimento Min. Ingresso	-
Telefono	+352 47 676667	(07/05/2026)		Investimento Min. Successivo	-
Web	www.amundi.com	Domicilio	LUSSEMBURGO	T.E.R.	-
Data di Partenza	21/07/2020	Valuta del Fondo	USD	Spese correnti	0,25%
Nome del Gestore	-	UCITS	Si	Commissione di incentivo	-
Data Inizio Gestione	-	Inc/Acc	Acc		
NAV (07/05/2026)	USD 1.569,65	ISIN	LU2113060920		
Patrimonio Netto (Mln)	1.514,75 USD				

(06/05/2026)

© 2026 Morningstar Italia. Tutti i diritti sono riservati. Le informazioni qui contenute: (1) sono proprietà di Morningstar, (2) non possono essere copiate, (3) non costituiscono consiglio di investimento; (4) sono fornite con scopi informativi; (5) sono ritenute attendibili da Morningstar che, pertanto, ne garantisce il maggior grado di accuratezza e completezza possibile, fatto salvo il caso in cui queste Le siano state fornite in modo errato e/o non completo dalle relative società prodotte; (6) sono estratte dai dati del fondo disponibili e riferiti a date temporali diverse. Morningstar non è responsabile per qualunque danno o perdita derivante da qualunque uso delle informazioni e chi visiona tali informazioni sarà responsabile dell'uso che andrà a farne. Non vi è naturalmente garanzia alcuna che i risultati del passato trovino un riscontro nel futuro.