

Amundi Funds - Polen Capital Global Growth F USD (C)

Categoria Morningstar™

Azionari Internazionali Large Cap Growth

Benchmark Morningstar

Morningstar Global Growth Target Market

Exposure NR USD

Usato nel Report

Benchmark Dichiarato

MSCI ACWI NR USD

Morningstar Rating™

★

Obiettivo d'Investimento Dichiarato

The fund seeks to achieve long-term capital growth. The Sub-Fund is a financial product that promotes ESG characteristics pursuant to Article 8 of the Disclosure Regulation. The Sub-Fund invests mainly in equities of large capitalisation companies around the world.

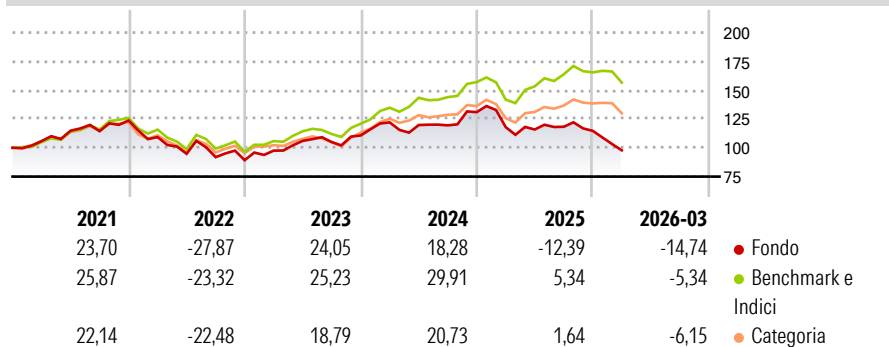
Specifically, the Sub-Fund invests at least 51% of net assets in equities of companies that have a wide range of market capitalisation of at least USD 10 billion. The Sub-Fund may invest up to 35% of its net assets in equities of companies domiciled in emerging markets. There are no currency constraints on these investments. While complying with the above policies, the Sub-Fund may also invest in other equities, equity-linked instruments, convertible bonds, bonds, money market...

Misure di Rischio

3Y Alpha	-12,08	3Y Sharpe Ratio	-0,12
3Y Beta	0,92	3Y Std Dev	15,12
3Y R-Squared	76,12	3Y Risk	Med
3Y Info Ratio	-1,99	5Y Risk	Med
3Y Tracking Error	7,12	10Y Risk	-

Basati su Morningstar Global Growth Target Market Exposure NR USD (dove applicabile)

Rendimenti



Rend. Cumulati %

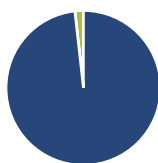
	Fondo	Bmk	Cat
3-Mesi	-5,63	4,86	0,11
6-Mesi	-12,76	4,67	0,32
1-Anno	-3,96	30,04	18,69
3-Anni Ann.ti	2,60	19,03	10,86
5-Anni Ann.ti	-0,87	10,16	4,94
10-Anni Ann.ti	-	-	-

Rendimenti aggiornati al 24/04/2026

Rendimenti

	Q1	Q2	Q3	Q4
2026	-14,74	-	-	-
2025	-9,98	-1,69	2,05	-2,99
2024	10,26	-1,87	-0,24	9,58
2023	9,31	8,66	-0,99	5,48
2022	-11,64	-13,28	-3,05	-2,90

Portafoglio 31/01/2026



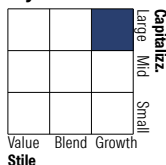
Asset Allocation %

- Azioni
- Obbligazioni
- Liquidità
- Altro

Netta

Azioni	98,23
Obbligazioni	0,00
Liquidità	1,77
Altro	0,00

Style Box Azionaria

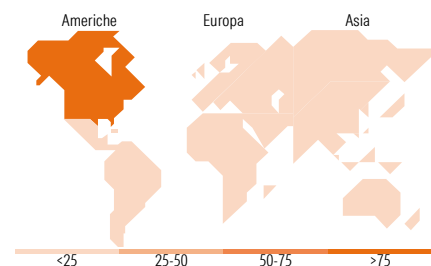


Mkt Cap %

	Fondo
Giant	63,66
Large	20,13
Medium	16,21
Small	0,00
Micro	0,00

Capitalizzazione media di mercato

	Fondo
Ave Mkt Cap USD	401.528,12



Titoli principali

Nome	Settore	%
Amazon.com Inc		6,19
NVIDIA Corp		6,14
Microsoft Corp		6,11
Alphabet Inc Class C		5,76
Aon PLC Class A		4,78
Mastercard Inc Class A		4,77
Visa Inc Class A		4,67
Tencent Holdings Ltd		4,64
MSCI Inc		4,01
Broadcom Inc		3,68
% Primi 10 Titoli sul Patrimonio		50,76
Numero Complessivo di Titoli Azionari		29
Numero Complessivo di Titoli Obbligazionari		0

Distribuzione Settoriale %

	Fondo
Ciclico	32,77
Materie Prime	-
Beni di Consumo Ciclici	11,63
Finanza	18,57
Immobiliare	2,57
Sensibile	52,10
Telecomunicazioni	13,10
Energia	-
Beni Industriali	1,68
Tecnologia	37,32
Difensivo	15,12
Beni Difensivi	2,13
Salute	13,00
Servizi di Pubblica Utilità	-

Ripartizione Geografica %

	Fondo
America	79,20
Stati Uniti	72,28
Canada	3,70
America Latina e Centrale	3,21
Europa	11,38
Regno Unito	0,00
Europa Occidentale - Euro	11,38
Europa Occidentale - Non Euro	0,00
Europa dell'Est	0,00
Africa	0,00
Medio Oriente	0,00
Asia	9,42
Giappone	1,52
Australasia	0,00
Asia - Paesi Sviluppati	3,18
Asia - Emergente	4,72

Anagrafica

Società di Gestione	Amundi Luxembourg S.A.	Patrimonio Classe (Mln)	1,07 USD	Investimento Min. Ingresso	-
Telefono	+352 47 676667	(24/04/2026)		Investimento Min. Successivo	-
Web	www.amundi.com	Domicilio	LUSSEMBURGO	T.E.R.	-
Data di Partenza	23/07/2020	Valuta del Fondo	USD	Spese correnti	2,65%
Nome del Gestore	-	UCITS	Si	Commissione di incentivo	-
Data Inizio Gestione	20/11/2018	Inc/Acc	Acc		

Amundi Funds - Polen Capital Global Growth F USD (C)

NAV ^(24/04/2026)	USD 5,66	ISIN	LU2199619284
Patrimonio Netto (Mln)	382,66 USD		

(31/01/2026)