

# FAM Sustainable Target 2022 II Class L EUR Accumulation

## Categoria Morningstar™

Bilanciati Altro

## Benchmark Morningstar

Not Categorized  
Usato nel Report

## Benchmark Dichiarato

N/A

## Morningstar Rating™

Senza rating

### Obiettivo d'Investimento Dichiarato

L'obiettivo di investimento del Comparto è di ottenere una rivalutazione del capitale nel lungo periodo

### Rendimenti



### Misure di Rischio

3Y Alpha	-	3Y Sharpe Ratio	0,35
3Y Beta	-	3Y Std Dev	12,81
3Y R-Squared	-	3Y Risk	-
3Y Info Ratio	-	5Y Risk	-
3Y Tracking Error	-	10Y Risk	-

### Rend. Cumulati %

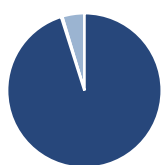
Periodo	Rend. Cumulati %
3-Mesi	6,94
6-Mesi	10,59
1-Anno	15,78
3-Anni Ann.ti	6,36
5-Anni Ann.ti	-
10-Anni Ann.ti	-

Rendimenti aggiornati al 03/02/2025

### Rendimenti

Periodo	Q1	Q2	Q3	Q4
2025	-	-	-	-
2024	9,49	2,03	0,60	4,55
2023	4,25	4,03	-2,93	6,41
2022	-3,49	-10,69	-1,00	0,10
2021	0,66	1,54	0,86	4,19

### Portafoglio 31/12/2024

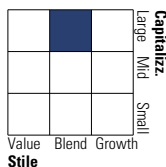


### Asset Allocation %

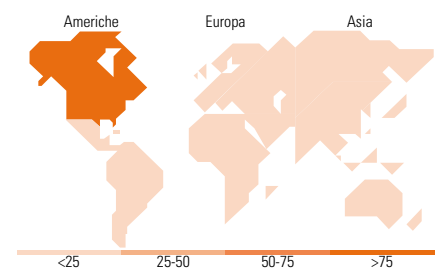
Azioni	95,11
Obbligazioni	0,00
Liquidità	0,24
Altro	4,65

### Morningstar Style Box®

#### Stile Azionario



#### Reddito Fisso



### Titoli principali

Nome	Settore	%
Smart Factors US FAM L EUR Acc	-	17,12
North American STARS Eq FAM...	-	14,17
Global Sustain Paris Aligned...	-	13,28
Smart Factors World FAM L...	-	10,85
Fidelity Focus Equity FAM I...	-	10,11
Global Stars Equity FAM I...	-	7,12
FAM Global Premium Equities...	-	7,12
European Stars Equity FAM I...	-	4,04
Global Listed Infrastructure...	-	3,21
Fineco AM MktVector Jpn Oul...	-	3,10
% Primi 10 Titoli sul Patrimonio		90,13
Numero Complessivo di Titoli Azionari		0
Numero Complessivo di Titoli Obbligazionari		0

### Distribuzione Settoriale %

Settore	Fondo
Ciclico	31,36
Sensibile	45,00
Difensivo	23,64

### Fixed Income Sector Weightings %

Settore	Fondo
Governativo	0,00
Societario	0,00
Cartolarizzazioni	0,00
Enti Locali	0,00
Liquidità ed equivalenti	106,13
Derivati	-6,13

### Ripartizione Geografica %

Regione	Fondo
<b>America</b>	<b>79,52</b>
Stati Uniti	77,94
Canada	1,33
America Latina e Centrale	0,25
<b>Europa</b>	<b>15,35</b>
Regno Unito	4,41
Europa Occidentale - Euro	7,31
Europa Occidentale - Non Euro	3,09
Europa dell'Est	0,00
Africa	0,09
Medio Oriente	0,45
<b>Asia</b>	<b>5,12</b>
Giappone	2,10
Australasia	0,23
Asia - Paesi Sviluppati	0,91
Asia - Emergente	1,89

### Anagrafica

Società di Gestione	Fineco Asset Management DAC	Patrimonio Classe (Mln)	30,32 EUR	Investimento Min. Ingresso	1.000 EUR
Telefono	-	Domicilio	IRLANDA	Investimento Min. Successivo	100 EUR
Web	-	Valuta del Fondo	EUR	T.E.R.	-
Data di Partenza	08/09/2020	UCITS	Si	Spese correnti	2,95%
Nome del Gestore	-	Inc/Acc	Acc	Commissione di incentivo	-
Data Inizio Gestione	08/09/2020	ISIN	IE00BK7YT414		
NAV (03/02/2025)	EUR 122,94				
Patrimonio Netto (Mln)	30,55 EUR				

(31/12/2024)