

# Fidelity Funds - Absolute Return Global Equity Fund A-PF-Acc-USD

**Categoria Morningstar™**

Category\_EUCA001004

**Benchmark Morningstar**

Morningstar US Conservative Target

Allocation NR USD

Usato nel Report

**Benchmark Dichiarato**

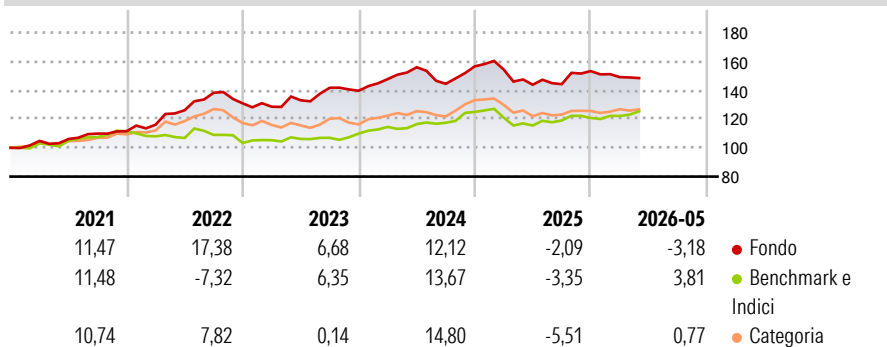
Secured Overnight Financing Rate(SOFR)

**Morningstar Rating™**

★★★

**Obiettivo d'Investimento Dichiarato**

The fund aims to provide an absolute return over the medium to long term. The fund invests at least 70% of its assets, in equities of companies anywhere in the world, including emerging markets, as well as cash and money market instruments.

**Rendimenti**

**Misure di Rischio**

3Y Alpha	0,65	3Y Sharpe Ratio	0,06
3Y Beta	0,22	3Y Std Dev	8,15
3Y R-Squared	6,59	3Y Risk	Med
3Y Info Ratio	-0,37	5Y Risk	Med
3Y Tracking Error	6,32	10Y Risk	-

Basati su Morningstar US Conservative Target Allocation NR USD (dove applicabile)

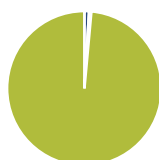
**Rend. Cumulati %**

	Fondo	Bmk	Cat
3-Mesi	4,58	5,35	3,54
6-Mesi	2,64	6,33	5,28
1-Anno	7,60	10,82	8,92
3-Anni Ann.ti	5,44	6,58	7,19
5-Anni Ann.ti	8,21	4,31	8,32
10-Anni Ann.ti	-	-	-

Rendimenti aggiornati al 25/06/2026

**Rendimenti**

	Q1	Q2	Q3	Q4
<b>Trimestrali %</b>				
2026	-2,74	-	-	-
2025	-1,40	-6,84	0,28	6,29
2024	5,79	5,57	-7,37	8,38
2023	-1,77	3,44	6,52	-1,44
2022	4,08	8,66	9,64	-5,33

**Portafoglio 28/02/2026**

**Asset Allocation %**

- Azioni
- Obbligazioni
- Liquidità
- Altro

**Netta**

-0,99  
0,48  
100,51  
0,00

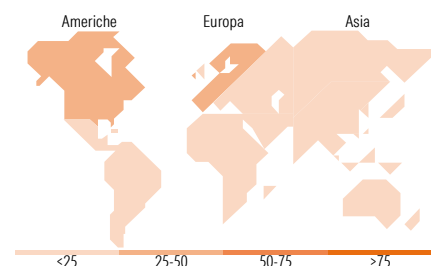
**Fixed Income Style**
**Box™**

Qualità Credito	Alto	Med	Basso
Sensibilità ai Tassi	Bassa	Med	Alta

Duration Effettiva  
Maturità effettiva  
Qualità Credito Media

**Fondo**

-  
-  
-


**Titoli principali**

Nome	Settore	%
Fidelity ILF - USD A Acc	-	8,17
Samsung Electronics Co Ltd	📱	2,69
CFD on Siemens Energy AG...	-	2,55
SK Hynix Inc	📱	2,54
CFD on Fuji Electric Co Ltd	-	2,51
BHP Group Ltd	🏭	2,10
Boston Scientific Corp	🏥	2,04
Bristol-Myers Squibb Co	🏥	2,02
Redeia Corporacion SA	💡	1,98
Cognizant Technology...	📱	1,97
% Primi 10 Titoli sul Patrimonio		28,58
Numero Complessivo di Titoli Azionari		214
Numero Complessivo di Titoli Obbligazionari		0

**Fixed Income Sector Weightings %**

	Fondo
🏛️ Governativo	0,00
⚙️ Societario	0,47
🏠 Cartolarizzazioni	0,00
👥 Enti Locali	0,00
📄 Liquidità ed equivalenti	99,42
📑 Derivati	0,10

**Coupon Range %**

	Fondo
0 coupon	50,00
Da 0 a 4 cedole	50,00
Da 4 a 6 cedole	0,00
Da 6 a 8 cedole	0,00
Da 8 a 10 cedole	0,00
Da 10 a 12 cedole	0,00
Oltre 12 cedole	0,00

**Ripartizione Geografica %**

	Fondo
<b>America</b>	<b>45,64</b>
Stati Uniti	41,23
Canada	3,16
America Latina e Centrale	1,25
<b>Europa</b>	<b>32,47</b>
Regno Unito	6,39
Europa Occidentale - Euro	17,00
Europa Occidentale - Non Euro	9,08
Europa dell'Est	0,00
Africa	0,00
Medio Oriente	0,00
<b>Asia</b>	<b>21,89</b>
Giappone	6,49
Australasia	2,78
Asia - Paesi Sviluppati	7,94
Asia - Emergente	4,67

**Anagrafica**

Società di Gestione	Fidelity (FIL Inv Mgmt (Lux) S.A.)	Patrimonio Classe (Mln)	53,44 USD	Investimento Min. Ingresso	2.500 USD
Telefono	+ 352 250 404 2400	Domicilio	LUSSEMBURGO	Investimento Min. Successivo	1.000 USD
Web	www.fidelity-international.com	Valuta del Fondo	USD	T.E.R.	1,92%
Data di Partenza	24/09/2020	UCITS	Si	Spese correnti	1,94%
Nome del Gestore	Matt Jones	Inc/Acc	Acc	Commissione di incentivo	-
Data Inizio Gestione	24/09/2020	ISIN	LU2210151697		
NAV (25/06/2026)	USD 13,81				

[See disclosures for more details](#)

© 2026 Morningstar Italia. Tutti i diritti sono riservati. Le informazioni qui contenute: (1) sono proprietà di Morningstar, (2) non possono essere copiate, (3) non costituiscono consiglio di investimento; (4) sono fornite con scopi informativi; (5) sono ritenute attendibili da Morningstar che, pertanto, ne garantisce il maggior grado di accuratezza e completezza possibile, fatto salvo il caso in cui queste Le siano state fornite in modo errato e/o non completo dalle relative società prodotte; (6) sono estratte dai dati del fondo disponibili e riferiti a date temporali diverse. Morningstar non è responsabile per qualunque danno o perdita derivante da qualunque uso delle informazioni e chi visiona tali informazioni sarà responsabile dell'uso che andrà a farne. Non vi è naturalmente garanzia alcuna che i risultati del passato trovino un riscontro nel futuro.

# Fidelity Funds - Absolute Return Global Equity Fund A-PF-Acc-USD

Patrimonio Netto (Mln) 1.720,54 USD

(28/02/2026)