

Fidelity Funds - Absolute Return Global Equity Fund Y-PF-Acc-Euro (Euro/USD)

Categoria Morningstar™
hedged
 Market Neutral

Benchmark Morningstar
 Morningstar Euro Cautious Global Target
 Allocation NR EUR
 Usato nel Report

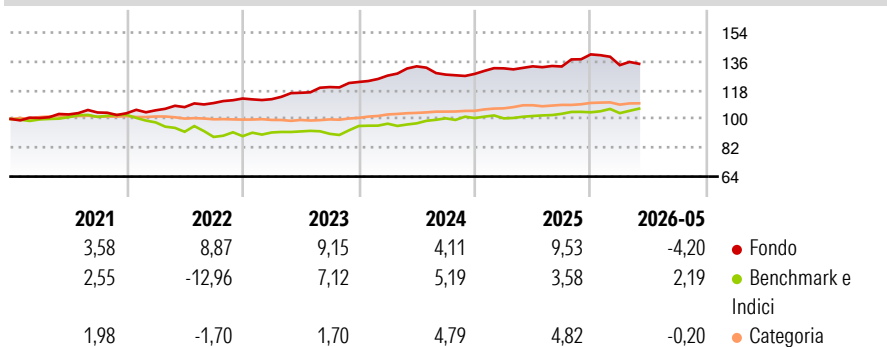
Benchmark Dichiarato
 Secured Overnight Financing Rate(SOFR)

Morningstar Rating™
 ★★★★★

Obiettivo d'Investimento Dichiarato

The fund aims to provide an absolute return over the medium to long term. The fund invests at least 70% of its assets, in equities of companies anywhere in the world, including emerging markets, as well as cash and money market instruments.

Rendimenti



Misure di Rischio

3Y Alpha	1,46	3Y Sharpe Ratio	0,45
3Y Beta	0,31	3Y Std Dev	4,76
3Y R-Squared	7,50	3Y Risk	Med
3Y Info Ratio	-0,01	5Y Risk	Med
3Y Tracking Error	5,39	10Y Risk	-

Basati su Morningstar Euro Cautious Global Target Allocation NR EUR (dove applicabile)

Rend. Cumulati %

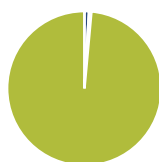
	Fondo	Bmk	Cat
3-Mesi	2,43	3,57	1,24
6-Mesi	-1,73	2,61	1,14
1-Anno	3,40	5,16	4,65
3-Anni Ann.ti	5,81	5,10	6,64
5-Anni Ann.ti	5,99	1,18	5,05
10-Anni Ann.ti	-	-	-

Rendimenti aggiornati al 26/06/2026

Rendimenti

	Q1	Q2	Q3	Q4
Trimestrali %				
2026	-4,80	-	-	-
2025	2,71	0,96	-0,08	5,71
2024	3,25	4,56	-3,88	0,33
2023	-0,37	3,56	3,08	2,63
2022	1,76	1,90	2,35	2,59

Portafoglio 28/02/2026



Asset Allocation %

- Azioni
- Obbligazioni
- Liquidità
- Altro

Netta

-0,99
0,48
100,51
0,00

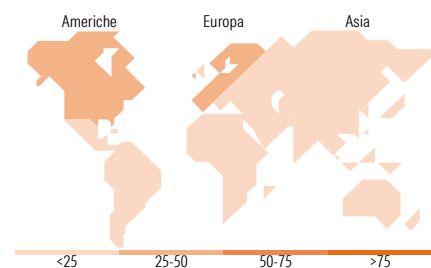
Fixed Income Style

Box™

Qualità Credito	Alto	Med	Basso
Sensibilità ai Tassi	Bassa	Med	Alta

Duration Effettiva
Maturità effettiva
Qualità Credito Media

Fondo



Titoli principali

Nome	Settore	%
Fidelity ILF - USD A Acc	-	8,17
Samsung Electronics Co Ltd	📱	2,69
CFD on Siemens Energy AG...	-	2,55
SK Hynix Inc	📱	2,54
CFD on Fuji Electric Co Ltd	-	2,51
BHP Group Ltd	🏭	2,10
Boston Scientific Corp	🏥	2,04
Bristol-Myers Squibb Co	🏥	2,02
Redeia Corporacion SA	💡	1,98
Cognizant Technology...	📱	1,97
% Primi 10 Titoli sul Patrimonio		28,58
Numero Complessivo di Titoli Azionari		214
Numero Complessivo di Titoli Obbligazionari		0

Fixed Income Sector Weightings %

	Fondo
🏛️ Governativo	0,00
⚙️ Societario	0,47
🏠 Cartolarizzazioni	0,00
👥 Enti Locali	0,00
📄 Liquidità ed equivalenti	99,42
📑 Derivati	0,10

Coupon Range %

	Fondo
0 coupon	50,00
Da 0 a 4 cedole	50,00
Da 4 a 6 cedole	0,00
Da 6 a 8 cedole	0,00
Da 8 a 10 cedole	0,00
Da 10 a 12 cedole	0,00
Oltre 12 cedole	0,00

Ripartizione Geografica %

	Fondo
America	45,64
Stati Uniti	41,23
Canada	3,16
America Latina e Centrale	1,25
Europa	32,47
Regno Unito	6,39
Europa Occidentale - Euro	17,00
Europa Occidentale - Non Euro	9,08
Europa dell'Est	0,00
Africa	0,00
Medio Oriente	0,00
Asia	21,89
Giappone	6,49
Australasia	2,78
Asia - Paesi Sviluppati	7,94
Asia - Emergente	4,67

Anagrafica

Società di Gestione	Fidelity (FIL Inv Mgmt (Lux) S.A.)	Patrimonio Classe (Mln)	206,66 EUR	Investimento Min. Ingresso	2.500 EUR
Telefono	+ 352 250 404 2400	Domicilio	LUSSEMBURGO	Investimento Min. Successivo	1.000 EUR
Web	www.fidelity-international.com	Valuta del Fondo	EUR	T.E.R.	1,07%
Data di Partenza	24/09/2020	UCITS	Si	Spese correnti	1,08%
Nome del Gestore	Matt Jones	Inc/Acc	Acc	Commissione di incentivo	15,00%
Data Inizio Gestione	24/09/2020	ISIN	LU2210152745		
NAV (26/06/2026)	EUR 13,08				

See disclosures for more details

© 2026 Morningstar Italia. Tutti i diritti sono riservati. Le informazioni qui contenute: (1) sono proprietà di Morningstar, (2) non possono essere copiate, (3) non costituiscono consiglio di investimento; (4) sono fornite con scopi informativi; (5) sono ritenute attendibili da Morningstar che, pertanto, ne garantisce il maggior grado di accuratezza e completezza possibile, fatto salvo il caso in cui queste Le siano state fornite in modo errato e/o non completo dalle relative società prodotte; (6) sono estratte dai dati del fondo disponibili e riferiti a date temporali diverse. Morningstar non è responsabile per qualunque danno o perdita derivante da qualunque uso delle informazioni e chi visiona tali informazioni sarà responsabile dell'uso che andrà a farne. Non vi è naturalmente garanzia alcuna che i risultati del passato trovino un riscontro nel futuro.

Fidelity Funds - Absolute Return Global Equity Fund Y-PF-Acc-Euro (Euro/USD)

Patrimonio Netto (Mln)

1.720,54 USD

hedged
