

abrdn SICAV I - European Sustainable Equity Fund W Acc EUR

Categoria Morningstar™

Azionari Europa Large Cap Growth

Benchmark Morningstar

Morningstar Developed Europe Growth  
Target Market Exposure NR EUR  
Usato nel Report

Benchmark Dichiarato

FTSE World Europe TR GBP

Morningstar Rating™

★

Obiettivo d'Investimento Dichiarato

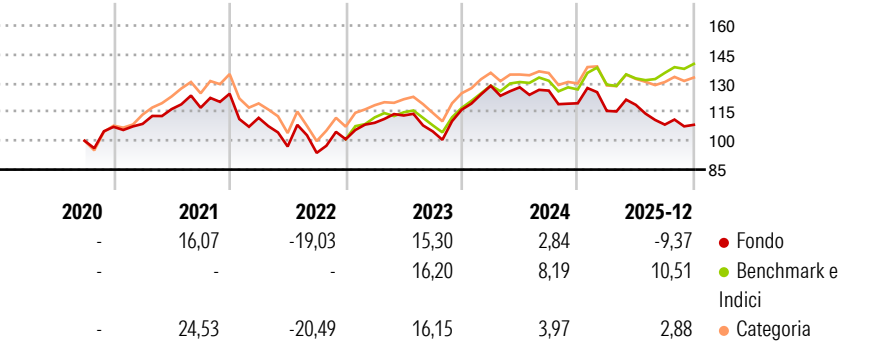
Il fondo investe almeno il 90% del proprio patrimonio in titoli azionari e correlati alle azioni di società con sede o che svolgono buona parte della loro attività in Europa. - Tutti i titoli azionari e collegati ad aziono devono essere coerenti con l'Approccio sostenibile e responsabile all'investimento in azioni. - In aggiunta, si applica una serie di esclusioni di società legate al Global Compact dell'ONU, alla produzione del tabacco, al Norges Bank Investment Management (NBIM), al carbone termico, al gioco d'azzardo, a petrolio e gas e alle armi.

Misure di Rischio

3Y Alpha	-8,86	3Y Sharpe Ratio	0,02
3Y Beta	1,06	3Y Std Dev	13,14
3Y R-Squared	78,23	3Y Risk	+Med
3Y Info Ratio	-1,49	5Y Risk	Med
3Y Tracking Error	6,15	10Y Risk	-

Basati su Morningstar Developed Europe Growth Target Market Exposure NR EUR (dove applicabile)

Rendimenti



Rend. Cumulati %


	Fondo	Bmk	Cat
3-Mesi	-2,44	3,13	1,25
6-Mesi	-8,48	8,10	0,96
1-Anno	-12,67	10,46	0,73
3-Anni Ann.ti	0,64	10,27	6,66
5-Anni Ann.ti	-0,20	8,16	4,14
10-Anni Ann.ti	-	-	-

Rendimenti aggiornati al 20/01/2026

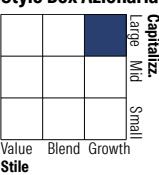
Rendimenti

	Q1	Q2	Q3	Q4
Trimestrali %				
2026	-	-	-	-
2025	-3,30	2,71	-8,66	-0,09
2024	10,67	-0,61	-1,34	-5,23
2023	8,49	3,49	-7,32	10,81
2022	-10,09	-13,32	-3,43	7,58

Portafoglio 31/12/2025



Style Box Azionaria

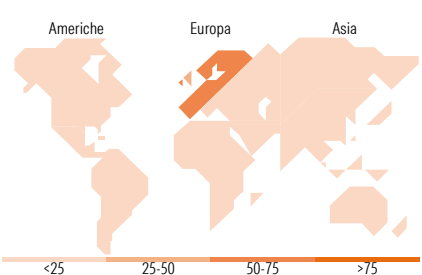


Mkt Cap %

	Fondo
Giant	25,36
Large	39,97
Medium	29,88
Small	4,80
Micro	0,00

Capitalizzazione media di mercato

	Fondo
Ave Mkt Cap EUR	31.587,30



Titoli principali

Nome	Settore	%
FincoBank SpA	🏦	5,38
ASML Holding NV	💻	5,03
Prudential PLC	🏠	3,97
SAP SE	💻	3,67
Tesco PLC	🛒	3,55
RELX PLC	⚙️	3,43
Hiscox Ltd	🏠	3,41
AstraZeneca PLC	🏠	3,27
Hannover Rueck SE Registered...	🏠	3,27
Haleon PLC	🏠	3,27
% Primi 10 Titoli sul Patrimonio		38,24
Numero Complessivo di Titoli Azionari		37
Numero Complessivo di Titoli Obbligazionari		0

Distribuzione Settoriale %

	Fondo
Ciclico	41,76
Materie Prime	7,88
Beni di Consumo Ciclici	4,03
Finanza	29,85
Immobiliare	-
Sensibile	34,03
Telecomunicazioni	4,02
Energia	2,06
Beni Industriali	13,57
Tecnologia	14,39
Difensivo	24,20
Beni Difensivi	10,27
Salute	13,93
Servizi di Pubblica Utilità	-

Ripartizione Geografica %

	Fondo
America	3,44
Stati Uniti	3,44
Canada	0,00
America Latina e Centrale	0,00
Europa	96,56
Regno Unito	29,69
Europa Occidentale - Euro	53,98
Europa Occidentale - Non Euro	12,89
Europa dell'Est	0,00
Africa	0,00
Medio Oriente	0,00
Asia	0,00
Giappone	0,00
Australasia	0,00
Asia - Paesi Sviluppati	0,00
Asia - Emergente	0,00

Anagrafica

Società di Gestione	abrdn Investments Luxembourg S.A.	Patrimonio Classe (Mln)	0,08 EUR	Investimento Min. Ingresso	1.000 EUR
Telefono	(352) 46 40 10 820	Domicilio	LUSSEMBURGO	Investimento Min. Successivo	1.000 EUR
Web	www.aberdeestandard.com	Valuta del Fondo	EUR	T.E.R.	-
		UCITS	Si	Spese correnti	2,67%
Data di Partenza	07/09/2020	Inc/Acc	Acc	Commissione di incentivo	-
Nome del Gestore	Ben Ritchie	ISIN	LU2220530211		
Data Inizio Gestione	01/09/2015				
NAV (20/01/2026)	EUR 10,86				

# abrdn SICAV I - European Sustainable Equity Fund W Acc EUR

Patrimonio Netto (Mln)	253,19 EUR
(31/12/2025)	