

Neuberger Berman Emerging Market Debt - Hard Currency Fund USD Z Accumulating

Categoria Morningstar™

Class Emergenti Paesi

Benchmark Morningstar

Morningstar Emerging Markets Sovereign

Bond GR USD

Usato nel Report

Benchmark Dichiarato

JPM EMBI Global Diversified TR USD

Morningstar Rating™

★★★★★

Obiettivo d'Investimento Dichiarato

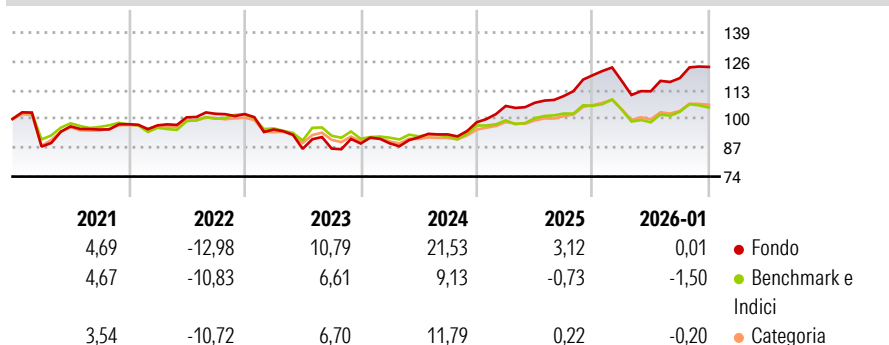
Il Fondo mira ad aumentare il valore delle sue azioni attraverso una combinazione di crescita e reddito derivante da investimenti denominati in valute forti in obbligazioni sovrane e societarie (titoli di debito) emesse in paesi dei mercati emergenti. Per investimenti denominati in valute forti si intendono investimenti denominati in dollari USA, euro, sterline, yen giapponesi e franchi svizzeri.

Misure di Rischio

3Y Alpha	6,28	3Y Sharpe Ratio	0,95
3Y Beta	0,89	3Y Std Dev	7,73
3Y R-Squared	81,50	3Y Risk	+Med
3Y Info Ratio	2,11	5Y Risk	+Med
3Y Tracking Error	3,12	10Y Risk	-

Basati su Morningstar Emerging Markets Sovereign Bond GR USD (dove applicabile)

Rendimenti



Rend. Cumulati %

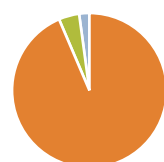
	Fondo	Bmk	Cat
3-Mesi	0,94	-2,20	0,43
6-Mesi	7,35	3,06	5,33
1-Anno	1,79	-2,87	-0,32
3-Anni Ann.ti	10,28	3,89	5,98
5-Anni Ann.ti	4,75	1,23	2,52
10-Anni Ann.ti	-	-	-

Rendimenti aggiornati al 03/02/2026

Rendimenti Trimestrali %

	Q1	Q2	Q3	Q4
2026	-	-	-	-
2025	-2,16	-3,98	5,28	4,27
2024	7,45	1,35	2,83	8,53
2023	0,10	3,00	1,48	5,89
2022	-6,79	-9,17	0,12	2,65

Portafoglio 31/12/2025



Asset Allocation %	Netta
Azioni	0,00
Obbligazioni	93,57
Liquidità	4,29
Altro	2,14

Fixed Income Style

Box™

Qualità Credito
Alto Med Basso
Sensibilità ai Tassi
Bassa Med Alta







	Fondo
Duration Effettiva	7,12
Maturity effettiva	12,05
Qualità Credito Media	BB

Credit Quality %	Fond	Credit Quality %	Fond
	0		0
AAA	4,72	BBB	26,57
AA	2,00	BB	31,00
A	4,88	B	19,09
		Below B	10,20
		Not Rated	1,55

Titoli principali

Nome	Settore	%
F/C Us 5yr Note (Cbt) Mar26	—	10,90
F/C Us 2yr Note (Cbt) Mar26	—	4,71
F/C Us 10yr Note (Cbt)mar26	—	3,04
Petroleos Mexicanos Sa De CV	—	2,27
Ecuador (Republic Of)	—	1,26
Ivory Coast (Republic Of)	—	1,22
Colombia (Republic Of)	—	1,17
Southern Gas Corridor	—	1,16
% Primi 10 Titoli sul Patrimonio		25,72
Numero Complessivo di Titoli Azionari		0
Numero Complessivo di Titoli Obbligazionari		330

Fixed Income Sector Weightings %

 Governativo	74,42
 Societario	21,17
 Cartolarizzazioni	0,12
 Enti Locali	0,00
 Liquidità ed equivalenti	4,45
 Derivati	-0,16

Coupon Range %

0 coupon	0,80
Da 0 a 4 cedole	13,08
Da 4 a 6 cedole	32,20
Da 6 a 8 cedole	37,14
Da 8 a 10 cedole	16,25
Da 10 a 12 cedole	0,53
Oltre 12 cedole	0,00

Scadenze %

da 1 a 3	4,25
da 3 a 5	14,89
da 5 a 7	12,18
da 7 a 10	26,90
da 10 a 15	16,05
da 15 a 20	1,12
da 20 a 30	20,07
oltre 30	3,26

Anagrafica

Società di Gestione	Neuberger Berman Asset Management Ireland Limited	Patrimonio Classe (Mln)	0,08 USD	Investimento Min. Ingresso	25.000.000 USD
Telefono	-	(03/02/2026)		Investimento Min. Successivo	-
Web	-	Domicilio	IRLANDA	T.E.R.	0,07%
Data di Partenza	26/04/2017	Valuta del Fondo	USD	Spese correnti	0,09%
Nome del Gestore	Bart van der Made	UCITS	Si	Commissione di incentivo	-
Data Inizio Gestione	31/05/2013	Inc/Acc	Acc		
NAV (03/02/2026)	USD 15,54	ISIN	IE00BD4H0C99		
Patrimonio Netto (Mln)	4.162,51 USD				

(31/12/2025)