

# Neuberger Berman Emerging Markets Equity Fund GBP Z Accumulating Class - Hedged

Categoria Morningstar™

Aziende Emergenti

Benchmark Morningstar

Not Categorized

Usato nel Report

Benchmark Dichiarato

MSCI EM NR USD

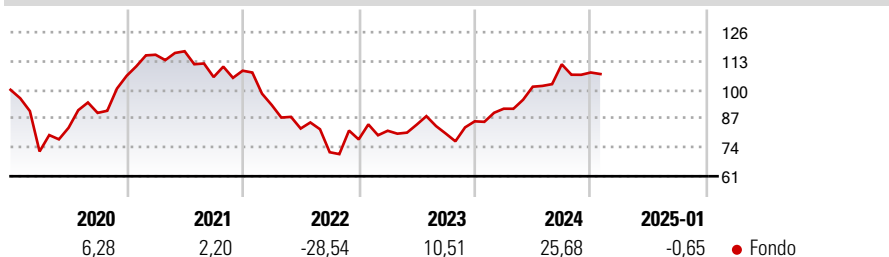
Morningstar Rating™

Senza rating

## Obiettivo d'Investimento Dichiarato

Il Fondo mira a conseguire una crescita di capitale nel lungo periodo attraverso investimenti in un portafoglio diversificato di azioni dei mercati emergenti.

## Rendimenti



## Misure di Rischio

3Y Alpha	-	3Y Sharpe Ratio	-0,04
3Y Beta	-	3Y Std Dev	19,34
3Y R-Squared	-	3Y Risk	-
3Y Info Ratio	-	5Y Risk	-
3Y Tracking Error	-	10Y Risk	-

## Rend. Cumulati %


Periodo	Fondo
3-Mesi	-2,34
6-Mesi	15,90
1-Anno	23,51
3-Anni Ann.ti	1,34
5-Anni Ann.ti	2,08
10-Anni Ann.ti	-

Rendimenti aggiornati al 07/02/2025

## Rendimenti

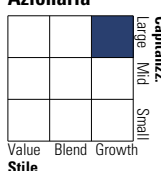
Periodo	Q1	Q2	Q3	Q4
2025	-	-	-	-
2024	6,65	10,84	9,98	-3,32
2023	5,02	3,40	-4,77	6,86
2022	-14,22	-11,43	-12,94	8,04
2021	8,97	1,36	-9,91	2,70

## Portafoglio 31/12/2024



## Style Box

### Azionaria



Value Blend Growth

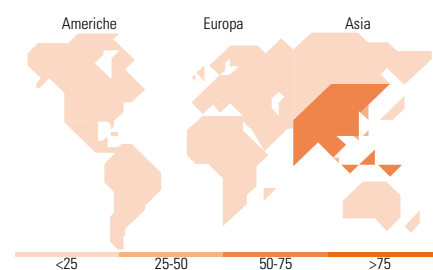
Style

## Mkt Cap %

Mkt Cap %	Fondo
Giant	55,86
Large	24,19
Medium	15,88
Small	3,47
Micro	0,60

## Capitalizzazione media di mercato

Media di mercato	Fondo
Ave Mkt Cap USD	34.973,10



## Titoli principali

Nome	Settore	%
Taiwan Semiconductor...	9,32	
Tencent Holdings Ltd	5,17	
Alibaba Group Holding Ltd...	2,63	
Meituan Class B	1,87	
Premier Energies Ltd	1,84	
NVIDIA Corp	1,82	
Samsung Electronics Co Ltd	1,70	
AI Rajhi Bank	1,65	
China Construction Bank Corp...	1,58	
ASE Technology Holding Co Ltd	1,52	
% Primi 10 Titoli sul Patrimonio	29,12	
Numero Complessivo di Titoli Azionari	90	
Numero Complessivo di Titoli Obbligazionari	0	

## Distribuzione Settoriale %

Settore	Fondo
<b>Ciclico</b>	<b>41,85</b>
Materie Prime	4,08
Beni di Consumo Ciclici	15,98
Finanza	19,98
Immobiliare	1,80
<b>Sensibile</b>	<b>51,26</b>
Telecomunicazioni	8,17
Energia	2,64
Beni Industriali	12,22
Tecnologia	28,23
<b>Difensivo</b>	<b>6,89</b>
Beni Difensivi	2,37
Salute	3,58
Servizi di Pubblica Utilità	0,93

## Ripartizione Geografica %

Regione	Fondo
<b>America</b>	<b>9,98</b>
Stati Uniti	2,31
Canada	0,00
America Latina e Centrale	7,67
<b>Europa</b>	<b>11,00</b>
Regno Unito	1,29
Europa Occidentale - Euro	1,64
Europa Occidentale - Non Euro	0,00
Europa dell'Est	1,98
Africa	2,11
Medio Oriente	3,97
<b>Asia</b>	<b>79,02</b>
Giappone	0,60
Australasia	0,00
Asia - Paesi Sviluppatti	25,32
Asia - Emergente	53,10

## Anagrafica

Società di Gestione	Neuberger Berman Asset Management Ireland Limited	Patrimonio Classe (Mln)	0,09 GBP	Investimento Min. Ingresso	25.000.000 GBP
		(07/02/2025)		Investimento Min. Successivo	-
Telefono	-	Domicilio	IRLANDA	T.E.R.	0,30%
Web	-	Valuta del Fondo	GBP	Spese correnti	0,30%
Data di Partenza	17/03/2016	UCITS	Si	Commissione di incentivo	-
Nome del Gestore	-	Inc/Acc	Acc		
Data Inizio Gestione	04/10/2010	ISIN	IE00BKJ9SX65		
NAV (07/02/2025)	GBP 15,56				
Patrimonio Netto (Mln)	107,41 USD				

(31/12/2024)