

Neuberger Berman US Small Cap Fund EUR Z Accumulating Class - Hedged

Categoria Morningstar™

Azionari Altri Settori

Benchmark Morningstar
Not Categorized
Usato nel Report
Benchmark Dichiarato

Russell 2000 TR USD

Morningstar Rating™

Senza rating

Obiettivo d'Investimento Dichiarato

Conseguire un aumento del capitale attraverso la selezione di investimenti basata sull'analisi dei principali parametri aziendali e dei fattori macroeconomici.

Rendimenti

Misure di Rischio

3Y Alpha	-	3Y Sharpe Ratio	0,12
3Y Beta	-	3Y Std Dev	20,04
3Y R-Squared	-	3Y Risk	-
3Y Info Ratio	-	5Y Risk	-
3Y Tracking Error	-	10Y Risk	-

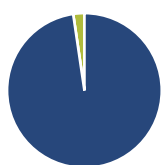
Rend. Cumulati %

Periodo	Fondo
3-Mesi	-1,36
6-Mesi	2,54
1-Anno	10,22
3-Anni Ann.ti	2,97
5-Anni Ann.ti	6,49
10-Anni Ann.ti	-

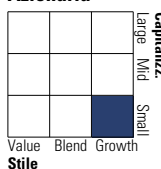
Rendimenti aggiornati al 04/02/2025

Rendimenti

Periodo	Q1	Q2	Q3	Q4
Trimestrali %				
2025	-	-	-	-
2024	5,36	-2,89	9,07	-3,42
2023	6,43	4,40	-5,84	8,38
2022	-11,14	-13,05	-3,16	5,17
2021	6,44	1,47	0,45	8,33

Portafoglio 31/12/2024


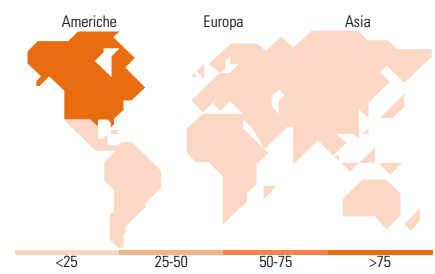
Asset Allocation %	Netta
● Azioni	97,67
● Obbligazioni	0,00
● Liquidità	2,33
● Altro	0,00

Style Box
Azionaria
Value Blend Growth
Stile
Mkt Cap %

Dimensione	Fondo
Giant	0,00
Large	0,00
Medium	20,47
Small	66,49
Micro	13,04

Capitalizzazione media di mercato

Ave Mkt Cap USD 6.073,97


Titoli principali

Nome	Settore	%
Manhattan Associates Inc	Software	1,98
Kirby Corp	Industria	1,95
Valmont Industries Inc	Industria	1,83
RBC Bearings Inc	Industria	1,82
SPS Commerce Inc	Software	1,81
Fair Isaac Corp	Software	1,78
FirstService Corp Ordinary...	Industria	1,72
Tetra Tech Inc	Software	1,71
Texas Roadhouse Inc	Industria	1,67
Haemonetics Corp	Industria	1,66
% Primi 10 Titoli sul Patrimonio		17,92
Numero Complessivo di Titoli Azionari		113
Numero Complessivo di Titoli Obbligazionari		0

Distribuzione Settoriale %

Settore	Fondo
Ciclico	27,84
Materie Prime	3,78
Beni di Consumo Ciclici	8,34
Finanza	13,45
Immobiliare	2,27
Sensibile	60,52
Telecomunicazioni	1,37
Energia	5,84
Beni Industriali	32,76
Tecnologia	20,54
Difensivo	11,64
Beni Difensivi	0,82
Salute	8,98
Servizi di Pubblica Utilità	1,83

Ripartizione Geografica %

Regione	Fondo
America	99,41
Stati Uniti	96,38
Canada	3,03
America Latina e Centrale	0,00
Europa	0,59
Regno Unito	0,00
Europa Occidentale - Euro	0,59
Europa Occidentale - Non Euro	0,00
Europa dell'Est	0,00
Africa	0,00
Medio Oriente	0,00
Asia	0,00
Giappone	0,00
Australasia	0,00
Asia - Paesi Sviluppati	0,00
Asia - Emergente	0,00

Anagrafica

Società di Gestione	Neuberger Berman Asset Management Ireland Limited	Patrimonio Classe (Mln)	0,59 EUR	Investimento Min. Ingresso	25.000.000 EUR
Telefono	-	Domicilio	IRLANDA	Investimento Min. Successivo	10.000 USD
Web	-	Valuta del Fondo	EUR	T.E.R.	0,13%
Data di Partenza	31/03/2016	UCITS	Si	Spese correnti	0,14%
Nome del Gestore	-	Inc/Acc	Acc	Commissione di incentivo	-
Data Inizio Gestione	01/07/2011	ISIN	IE00BKJB1D33		
NAV (04/02/2025)	EUR 21,03				
Patrimonio Netto (Mln)	895,80 USD				

(31/12/2024)