

# Baillie Gifford Worldwide Japanese Fund Class A USD Acc Hedged

## Categoria Morningstar™

Azionari Altri Settori

## Benchmark Morningstar

Not Categorized  
Usato nel Report

## Benchmark Dichiarato

TOPIX TR JPY

## Morningstar Rating™

Senza rating

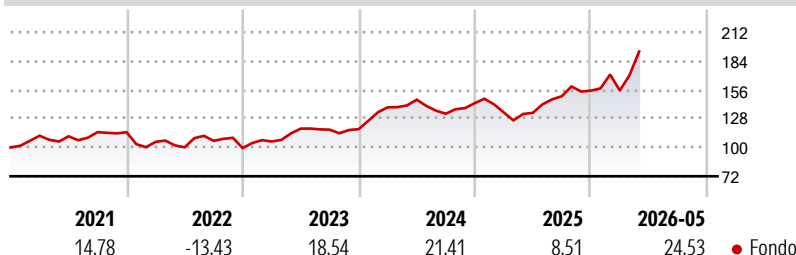
### Obiettivo d'Investimento Dichiarato

The investment objective of the Fund is to maximise total return principally through investment in equity securities which are listed, traded or dealt on Regulated Markets in Japan.

### Misure di Rischio

3Y Alpha	-	3Y Sharpe Ratio	1,00
3Y Beta	-	3Y Std Dev	16,25
3Y R-Squared	-	3Y Risk	-
3Y Info Ratio	-	5Y Risk	-
3Y Tracking Error	-	10Y Risk	-

### Rendimenti



### Rend. Cumulati %


Periodo	Fondo
3-Mesi	25,99
6-Mesi	27,35
1-Anno	50,43
3-Anni Ann.ti	18,50
5-Anni Ann.ti	12,40
10-Anni Ann.ti	-

Rendimenti aggiornati al 24/06/2026

### Rendimenti

Periodo	Q1	Q2	Q3	Q4
Trimestrali %				
2026	0,10	-	-	-
2025	-6,27	-0,33	12,07	3,63
2024	18,00	5,32	-9,31	7,73
2023	6,43	11,85	-0,86	0,44
2022	-8,15	-5,02	6,24	-6,59

### Portafoglio 30/04/2026



### Style Box Azionaria

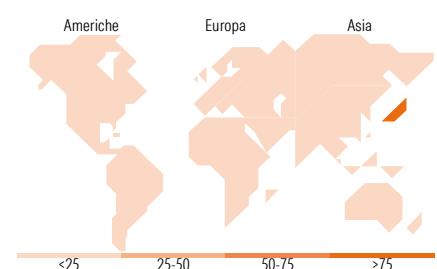


### Mkt Cap %

Capitalizzazione	Fondo
Giant	30,70
Large	38,02
Medium	26,87
Small	4,26
Micro	0,15

### Capitalizzazione media di mercato

Capitalizzazione	Fondo
Ave Mkt Cap JPY	3.133,35
	7,81



### Titoli principali

Nome	Settore	%
SoftBank Group Corp	ICT	6,59
Sumitomo Mitsui Trust Group...	Finanza	4,97
Murata Manufacturing Co Ltd	Industria	4,52
SBI Holdings Inc	Finanza	4,49
Keyence Corp	Industria	3,60
Sony Group Corp	Industria	3,28
MS&AD Insurance Group...	Assicurazione	3,12
SMC Corp	Industria	3,03
Fanuc Corp	Industria	2,77
Tokyo Electron Ltd	Industria	2,71
% Primi 10 Titoli sul Patrimonio		39,08
Numero Complessivo di Titoli Azionari		55
Numero Complessivo di Titoli Obbligazionari		0

### Distribuzione Settoriale %

Distribuzione Settoriale %	Fondo
<b>Ciclico</b>	<b>30,97</b>
Materie Prime	4,01
Beni di Consumo Ciclici	9,14
Finanza	16,67
Immobiliare	1,15
<b>Sensibile</b>	<b>57,63</b>
Telecomunicazioni	16,36
Energia	-
Beni Industriali	18,26
Tecnologia	23,01
<b>Difensivo</b>	<b>11,40</b>
Beni Difensivi	6,24
Salute	5,17
Servizi di Pubblica Utilità	-

### Ripartizione Geografica %

Ripartizione Geografica %	Fondo
<b>America</b>	<b>0,00</b>
Stati Uniti	0,00
Canada	0,00
America Latina e Centrale	0,00
<b>Europa</b>	<b>0,00</b>
Regno Unito	0,00
Europa Occidentale - Euro	0,00
Europa Occidentale - Non Euro	0,00
Europa dell'Est	0,00
Africa	0,00
Medio Oriente	0,00
<b>Asia</b>	<b>100,00</b>
Giappone	100,00
Australasia	0,00
Asia - Paesi Sviluppati	0,00
Asia - Emergente	0,00

### Anagrafica

Società di Gestione	Baillie Gifford Investment Management (Europe) Limited	Patrimonio Classe (Mln)	0,77 USD	Investimento Min. Ingresso	1.000 USD
		(24/06/2026)		Investimento Min. Successivo	-
Telefono	-	Domicilio	IRLANDA	T.E.R.	1,72%
Web	-	Valuta del Fondo	USD	Spese correnti	1,72%
Data di Partenza	26/08/2020	UCITS	Si	Commissione di incentivo	-
Nome del Gestore	Donald Farquharson	Inc/Acc	Acc		
Data Inizio Gestione	18/08/2014	ISIN	IE00BK70X697		
NAV (24/06/2026)	USD 21,08				
Patrimonio Netto (Mln)	7.559,81 JPY				

(30/04/2026)

See disclosures for more details

© 2026 Morningstar Italia. Tutti i diritti sono riservati. Le informazioni qui contenute: (1) sono proprietà di Morningstar, (2) non possono essere copiate, (3) non costituiscono consiglio di investimento; (4) sono fornite con scopi informativi; (5) sono ritenute attendibili da Morningstar che, pertanto, ne garantisce il maggior grado di accuratezza e completezza possibile, fatto salvo il caso in cui queste Le siano state fornite in modo errato e/o non completo dalle relative società produttrici; (6) sono estratte dai dati del fondo disponibili e riferiti a date temporali diverse. Morningstar non è responsabile per qualunque danno o perdita derivante da qualunque uso delle informazioni e chi visiona tali informazioni sarà responsabile dell'uso che andrà a farne. Non vi è naturalmente garanzia alcuna che i risultati del passato trovino un riscontro nel futuro.