

**Fidelity Funds - Absolute Return Global Fixed Income Fund A-Acc-Euro (Euro/USD)**

### Categoria Morningstar™

**hedged)** Flessibili Globali - EUR

Hedged..

## Benchmark Morningstar

Morningstar Global Core Bond GR Hedged

EUR

Usato nel Report

## Benchmark Dichiarato

Secured Overnight Financing Rate(SOFR)

Morningstar Rating™

★ ★ ★

### Obiettivo d'Investimento Dichiarato

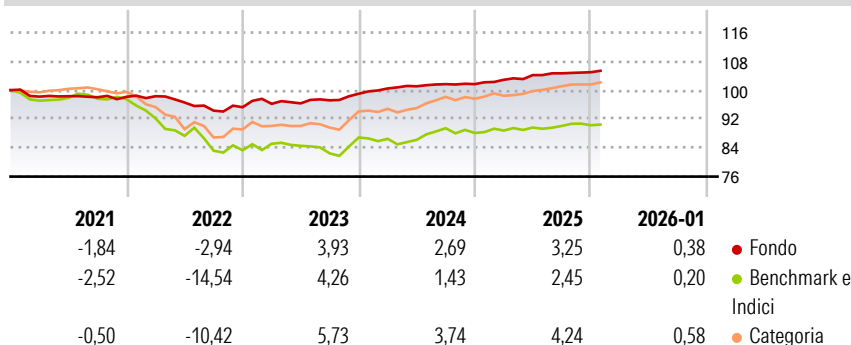
The fund aims to provide a positive absolute return over the medium to long term. The fund invests at least 70% of its assets in below-investment grade and investment grade debt securities, currency instruments, cash and money market instruments. These investments may be from anywhere in the world, including emerging markets and be denominated in any currency.

## Misure di Rischio

3Y Alpha	-0,14	3Y Sharpe Ratio	-0,12
3Y Beta	0,06	3Y Std Dev	1,61
3Y R-Squared	2,18	3Y Risk	Basso
3Y Info Ratio	0,17	5Y Risk	Basso
3Y Tracking Error	4,23	10Y Risk	-

Basati su Morningstar Global Core Bond GR Hedged EUR (dove applicabile)

## Rendimenti



## Rend. Cumulati %

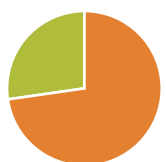
3-Mesi	0,48	0,19	1,00
6-Mesi	0,58	1,26	2,16
1-Anno	2,85	2,59	4,53
3-Anni Ann.ti	2,60	2,49	4,06
5-Anni Ann.ti	0,92	-1,73	0,23
10-Anni Ann.ti	-	-	-

Rendimenti aggiornati al 11/02/2026

Rendimenti  
Trimestrali %

2026	-	-	-	-
2025	1,18	1,27	0,48	0,29
2024	1,48	0,60	0,60	0,00
2023	0,98	0,14	0,87	1,89
2022	0,16	-1,77	-2,34	1,01

## Portafoglio 31/12/2025



Asset Allocation %	Netta
● Azioni	0,00
● Obbligazioni	160,02
● Liquidità	-60,02
● Altro	0,00

### Fixed Income Style

	Bassa	Med	Alta
Alto	High (Orange)		
Med			
Basso			







**Credit Quality %**

	0		0
AAA	0,00	BBB	0,00
AA	90,74	BB	0,00
A	9,26	B	0,00
		Below B	0,00
		Not Rated	0,00

## Titoli principali

Nome	Settore	%
United States Treasury Bills...	—	26,67
Euro Bund Future Mar 26	—	18,67
United States Treasury Bills...	—	14,48
United States Treasury Bonds...	—	9,46
Fidelity ILF - USD A Acc	—	9,35
United States Treasury Notes...	—	8,84
United States Treasury Bills...	—	8,78
10 Year Treasury Note Future...	—	8,46
Japan (Government Of) 0.1%	—	8,11
United Kingdom of Great...	—	4,47
% Primi 10 Titoli sul Patrimonio		117,29
Numero Complessivo di Titoli Azionari		0
Numero Complessivo di Titoli Obbligazionari		26

### Fixed Income Sector Weightings %

 Governativo	215,10
 Societario	0,85
 Cartolarizzazioni	0,00
 Enti Locali	0,00
 Liquidità ed equivalenti	-117,37
 Derivati	1,41

**Coupon Range %**

0 coupon	0,00
Da 0 a 4 cedole	0,00
Da 4 a 6 cedole	0,00
Da 6 a 8 cedole	0,00
Da 8 a 10 cedole	0,00
Da 10 a 12 cedole	0,00
Oltre 12 cedole	0,00

**Scadenze %**

da 1 a 3	66,07
da 3 a 5	19,00
da 5 a 7	0,17
da 7 a 10	0,00
da 10 a 15	0,00
da 15 a 20	0,00
da 20 a 30	4,00
oltre 30	0,00

## Anagrafica

Società di Gestione	Fidelity (FIL Inv Mgmt (Lux) S.A.)	Patrimonio Classe (Mln)	2,65 EUR	Investimento Min. Ingresso	2.500 EUR
		(11/02/2026)		Investimento Min. Successivo	1.000 EUR
Telefono	+ 352 250 404 2400	Domicilio	LUSSEMBURGO	T.E.R.	1,35%
Web	www.fidelity-international.com	Valuta del Fondo	EUR	Spese correnti	1,35%
		UCITS	Si	Commissione di incentivo	-
Data di Partenza	24/09/2020	Inc/Acc	Acc		
Nome del Gestore	Ravin Seeneevassen	ISIN	LU2207571022		
Data Inizio Gestione	01/02/2025				
NAV (11/02/2026)	EUR 10,48				
Patrimonio Netto (Mln)	42,84 SGD				

(31/12/2025)