

Ailis Asteria - Man Flexible Allocation R EUR Acc

Categoria Morningstar™

Bilanciati Flessibili EUR - Globali

Benchmark Morningstar

Morningstar Euro Moderate Global Target

Allocation NR EUR

Usato nel Report

Benchmark Dichiarato

Not Benchmarked

Morningstar Rating™

★★★

Obiettivo d'Investimento Dichiarato

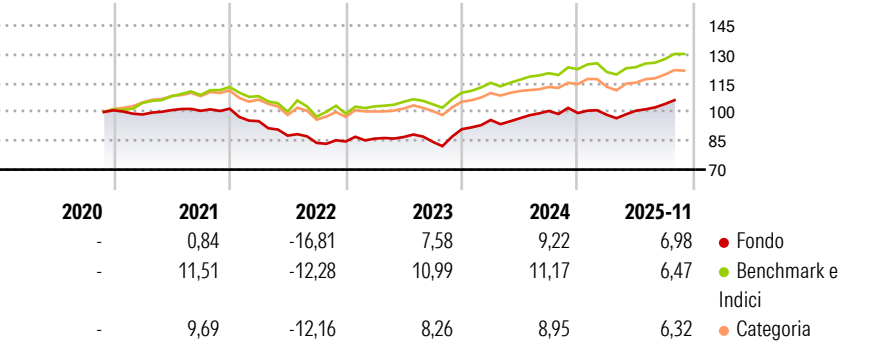
The Sub-fund, expressed in Euro, aims to provide a positive return, measured in Euro, defined as a mix of income and capital growth, by providing dynamic exposure to a diversified range of asset classes. The Sub-fund will seek to achieve its investment objective by investing in a global flexible diversified portfolio consisting primarily of equities, fixed-interest and floating rate securities, non-investment grade securities, currencies and cash.

Misure di Rischio

3Y Alpha	-0,30	3Y Sharpe Ratio	0,65
3Y Beta	0,99	3Y Std Dev	7,21
3Y R-Squared	77,75	3Y Risk	Med
3Y Info Ratio	-0,12	5Y Risk	-
3Y Tracking Error	3,40	10Y Risk	-

Basati su Morningstar Euro Moderate Global Target Allocation NR EUR (dove applicabile)

Rendimenti



Rend. Cumulati %

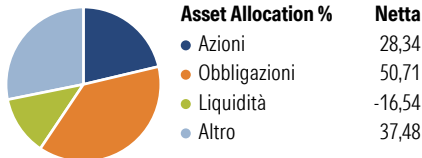
	Fondo	Bmk	Cat
3-Mesi	3,88	1,99	2,86
6-Mesi	8,07	5,18	5,95
1-Anno	4,69	4,39	4,43
3-Anni Ann.ti	7,51	8,27	7,39
5-Anni Ann.ti	1,22	5,22	4,49
10-Anni Ann.ti	-	-	-

Rendimenti aggiornati al 27/11/2025

Rendimenti

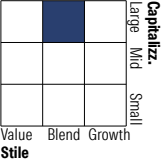
	Q1	Q2	Q3	Q4
Trimestrali %				
2025	-0,90	2,14	3,45	-
2024	5,27	0,91	3,96	-1,10
2023	1,78	0,98	-2,88	7,78
2022	-6,37	-7,95	-4,31	0,86
2021	-2,16	2,31	-0,37	1,12

Portafoglio 31/10/2025

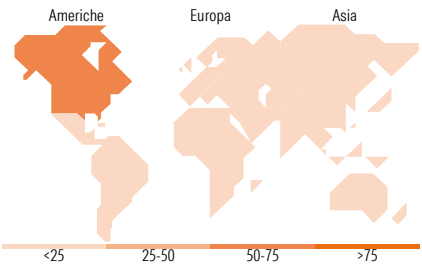


Morningstar Style Box®

Stile Azionario



Reddito Fisso



Titoli principali

Nome	Settore	%
Man Active Balanced I H EUR...	—	19,40
iShares Core Global Aggt Bd...	—	14,80
Man TargetRisk I H EUR	—	9,94
SPDR S&P 500 ETF EUR Acc H	—	6,41
iShares S&P 500 EUR Hedged...	—	6,39
Man EM Corp Crdt Alt IXNU H...	—	6,14
Man Multi-Manager Alt - IW H...	—	5,70
Man Alt Style RskPre IXNU H...	—	5,12
Man European Hi Yld Opps...	—	4,97
Man Jpn CoreAlpha Eq IXMU EUR	—	3,98
% Primi 10 Titoli sul Patrimonio		82,84
Numero Complessivo di Titoli Azionari		0
Numero Complessivo di Titoli Obbligazionari		0

Distribuzione Settoriale %

	Fondo
Ciclico	34,48
Sensibile	51,50
Difensivo	14,01

Fixed Income Sector Weightings %

	Fondo
Governativo	107,77
Societario	32,66
Cartolarizzazioni	6,04
Enti Locali	0,09
Liquidità ed equivalenti	-60,99
Derivati	14,44

Ripartizione Geografica %

	Fondo
America	67,72
Stati Uniti	64,16
Canada	3,49
America Latina e Centrale	0,07
Europa	7,51
Regno Unito	1,49
Europa Occidentale - Euro	5,47
Europa Occidentale - Non Euro	0,45
Europa dell'Est	0,01
Africa	0,02
Medio Oriente	0,07
Asia	24,77
Giappone	16,14
Australasia	3,01
Asia - Paesi Sviluppati	1,67
Asia - Emergente	3,95

Anagrafica

Società di Gestione	Fideuram Asset management (Ireland) DAC	Patrimonio Classe (Mln)	47,41 EUR	Investimento Min. Ingresso	5.000 EUR
Telefono	-	(27/11/2025)		Investimento Min. Successivo	2.500 EUR
Web	www.fideuramgestions.lu	Domicilio	LUSSEMBURGO	T.E.R.	-
Data di Partenza	02/11/2020	Valuta del Fondo	EUR	Spese correnti	2,21%
Nome del Gestore	-	UCITS	Si	Commissione di incentivo	-
Data Inizio Gestione	-	Inc/Acc	Acc		
NAV (27/11/2025)	EUR 10,89	ISIN	LU2218726730		
Patrimonio Netto (Mln)	54,66 EUR				