

Ailis MAN-Asteria Flexible Allc S EUR Inc

Categoria Morningstar™

Bilanciati Flessibili EUR - Globali

Benchmark Morningstar

Morningstar Euro Moderate Global Target

Allocation NR EUR

Usato nel Report

Benchmark Dichiarato

Not Benchmarked

Morningstar Rating™

★★

Obiettivo d'Investimento Dichiarato

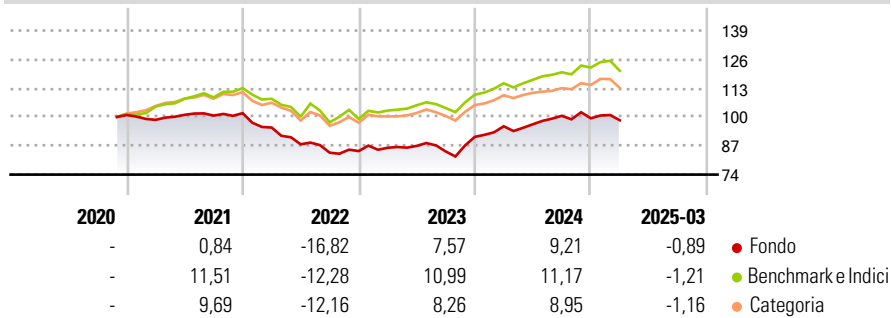
The Sub-fund, expressed in Euro, aims to provide a positive return, measured in Euro, defined as a mix of income and capital growth, by providing dynamic exposure to a diversified range of asset classes. The Sub-fund will seek to achieve its investment objective by investing in a global flexible diversified portfolio consisting primarily of equities, fixed-interest and floating rate securities, non-investment grade securities, currencies and cash.

Misure di Rischio

3Y Alpha	-2,24	3Y Sharpe Ratio	-0,13
3Y Beta	0,77	3Y Std Dev	8,23
3Y R-Squared	68,48	3Y Risk	Med
3Y Info Ratio	-0,53	5Y Risk	-
3Y Tracking Error	4,95	10Y Risk	-

Basati su Morningstar Euro Moderate Global Target Allocation NR EUR (dove applicabile)

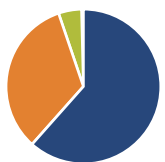
Rendimenti



Rend. Cumulati %	Fondo	Bmk	Cat	Rendimenti Trimestrali %	Q1	Q2	Q3	Q4
3-Mesi	-4,19	-4,74	-5,38	2025	-0,89	-	-	-
6-Mesi	-5,59	-3,25	-5,08	2024	5,27	0,91	3,96	-1,11
1-Anno	1,47	2,83	-0,66	2023	1,78	0,98	-2,88	7,78
3-Anni Ann.ti	0,80	2,86	1,01	2022	-6,37	-7,95	-4,31	0,86
5-Anni Ann.ti	-	-	-	2021	-2,16	2,31	-0,37	1,12
10-Anni Ann.ti	-	-	-					

Rendimenti aggiornati al 15/04/2025

Portafoglio 31/12/2024



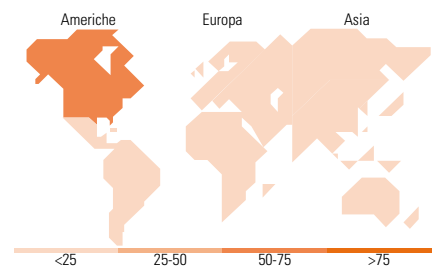
Asset Allocation %	Netta
● Azioni	61,56
● Obbligazioni	33,23
● Liquidità	4,82
● Altro	0,39

Morningstar Style Box®

Stile Azionario



Reddito Fisso



Titoli principali

Nome	Settore	%
JPM Global High Yield Bond X...	-	8,56
JPM Gbl Rsr Enh Idx Eq X...	-	7,95
JPM Global EM Rsh Enh Eq ESG...	-	2,31
Broadcom Inc	📄	1,25
Apple Inc	📄	1,13
NVIDIA Corp	📄	1,05
Alphabet Inc Class C	📄	0,96
Microsoft Corp	📄	0,83
Mastercard Inc Class A	📄	0,63
Netflix Inc	📄	0,63
% Primi 10 Titoli sul Patrimonio		25,30
Numero Complessivo di Titoli Azionari		402
Numero Complessivo di Titoli Obbligazionari		233

Distribuzione Settoriale %

	Fondo
🔄 Ciclico	32,18
📈 Sensibile	48,82
📉 Difensivo	19,00

Fixed Income Sector Weightings %

	Fondo
🏛️ Governativo	6,89
⚙️ Societario	80,46
🏠 Cartolarizzazioni	0,00
🏢 Enti Locali	0,00
📄 Liquidità ed equivalenti	12,64
📄 Derivati	0,00

Ripartizione Geografica %

	Fondo
America	73,89
Stati Uniti	69,33
Canada	4,20
America Latina e Centrale	0,36
Europa	15,50
Regno Unito	3,52
Europa Occidentale - Euro	8,49
Europa Occidentale - Non Euro	2,80
Europa dell'Est	0,08
Africa	0,10
Medio Oriente	0,51
Asia	10,61
Giappone	5,32
Australasia	1,73
Asia - Paesi Sviluppatti	1,66
Asia - Emergente	1,91

Anagrafica

Società di Gestione	Fideuram Asset management (Ireland) DAC	Patrimonio Classe (Mln)	6,57 EUR	Investimento Min. Ingresso	5.000 EUR
Telefono	-	(15/04/2025)		Investimento Min. Successivo	2.500 EUR
Web	www.fideuramgestions.lu	Domicilio	LUSSEMBURGO	T.E.R.	-
Data di Partenza	02/11/2020	Valuta del Fondo	EUR	Spese correnti	2,21%
Nome del Gestore	-	UCITS	Si	Commissione di incentivo	-
Data Inizio Gestione	02/11/2020	Inc/Acc	Inc		
NAV (15/04/2025)	EUR 9,41	ISIN	LU2218726904		
Patrimonio Netto (Mln)	52,97 EUR				

(31/12/2024)