

# Nordea 1 - European Sustainable Stars Equity Fund AP EUR

## Categoria Morningstar™

Azionari Europa Large Cap Blend

## Benchmark Morningstar

Morningstar Developed Europe Target

Market Exposure NR EUR

Usato nel Report

## Benchmark Dichiarato

MSCI Europe NR EUR

## Morningstar Rating™

★★★

### Obiettivo d'Investimento Dichiarato

Questo fondo mira ad ottenere una crescita del capitale nel lungo termine investendo in azioni Europee. Il Comparto gestito in conformità al Fundamental Equities Concept, un processo di investimento che si concentra sull'analisi approfondita dei fondamentali aziendali quando si seleziona un obiettivo di investimento.

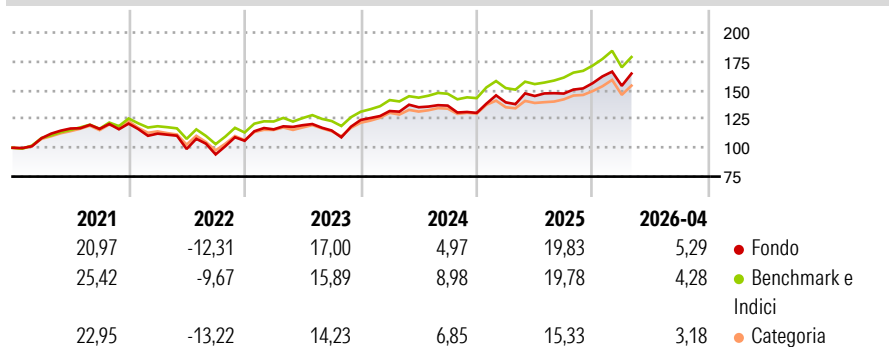
L'Alpha viene generato attraverso la selezione dei titoli ed incorporando attivamente un'analisi basata sui fattori ESG come parte del processo di investimento. Il processo si concentra sulle azioni che, secondo il gestore del portafoglio, sono sottovalutate rispetto alla capacità della società di generare flussi di cassa nel lungo termine.

### Misure di Rischio

3Y Alpha	-1,50	3Y Sharpe Ratio	0,71
3Y Beta	1,09	3Y Std Dev	12,20
3Y R-Squared	91,49	3Y Risk	+Med
3Y Info Ratio	-0,24	5Y Risk	Alto
3Y Tracking Error	3,69	10Y Risk	-

Basati su Morningstar Developed Europe Target Market Exposure NR EUR (dove applicabile)

### Rendimenti

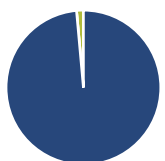


Rend. Cumulati %	Fondo	Bmk	Cat
3-Mesi	4,52	0,17	0,90
6-Mesi	14,68	9,62	8,93
1-Anno	20,05	17,13	14,39
3-Anni Ann.ti	12,46	12,35	10,42
5-Anni Ann.ti	8,43	9,67	7,74
10-Anni Ann.ti	-	-	-

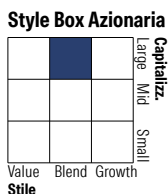
Rendimenti aggiornati al 08/05/2026

Rendimenti Trimestrali %	Q1	Q2	Q3	Q4
2026	-1,48	-	-	-
2025	7,01	3,97	1,45	6,17
2024	6,28	2,48	1,07	-4,64
2023	9,35	3,11	-3,87	7,94
2022	-7,19	-11,86	-4,76	12,55

### Portafoglio 31/03/2026



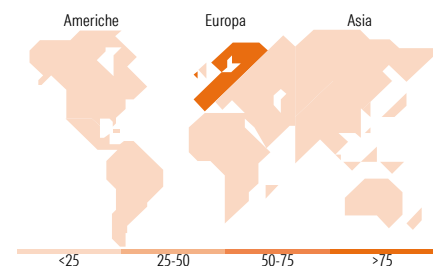
Asset Allocation %	Netta
● Azioni	98,57
● Obbligazioni	0,00
● Liquidità	1,43
● Altro	0,00



Mkt Cap %	Fondo
Giant	31,17
Large	42,22
Medium	25,04
Small	1,58
Micro	0,00

Capitalizzazione media di mercato	Fondo
Ave Mkt Cap EUR	38.090,39



### Titoli principali

Nome	Settore	%
ASML Holding NV	🏭	4,76
Societe Generale SA	🏦	3,94
AstraZeneca PLC	🏥	3,90
Legal & General Group PLC	🏠	3,59
RELX PLC	⚙️	3,32
SAP SE	💻	3,28
Norsk Hydro ASA	⚡	3,27
ISS AS	🏠	3,23
Vestas Wind Systems AS	⚙️	3,20
Nokia Oyj	📶	3,02
% Primi 10 Titoli sul Patrimonio		35,51
Numero Complessivo di Titoli Azionari		47
Numero Complessivo di Titoli Obbligazionari		0

### Distribuzione Settoriale %

Distribuzione Settoriale %	Fondo
<b>Ciclico</b>	<b>34,77</b>
🏭 Materie Prime	5,90
🛒 Beni di Consumo Ciclici	6,17
🏦 Finanza	20,64
🏠 Immobiliare	2,07
<b>Sensibile</b>	<b>42,02</b>
📶 Telecomunicazioni	2,43
⚡ Energia	-
🏭 Beni Industriali	25,41
💻 Tecnologia	14,18
<b>Difensivo</b>	<b>23,21</b>
🏠 Beni Difensivi	4,82
🏥 Salute	14,70
💡 Servizi di Pubblica Utilità	3,69

### Ripartizione Geografica %

Ripartizione Geografica %	Fondo
<b>America</b>	<b>1,71</b>
Stati Uniti	1,71
Canada	0,00
America Latina e Centrale	0,00
<b>Europa</b>	<b>98,29</b>
Regno Unito	22,86
Europa Occidentale - Euro	59,36
Europa Occidentale - Non Euro	16,07
Europa dell'Est	0,00
Africa	0,00
Medio Oriente	0,00
<b>Asia</b>	<b>0,00</b>
Giappone	0,00
Australasia	0,00
Asia - Paesi Sviluppati	0,00
Asia - Emergente	0,00

### Anagrafica

Società di Gestione	Nordea Investment Funds SA	Patrimonio Classe (Mln)	13,26 EUR	Investimento Min. Ingresso	-
Telefono	00352 43 39 50 1	Domicilio	LUSSEMBURGO	Investimento Min. Successivo	-
Web	www.nordea.lu	Valuta del Fondo	EUR	T.E.R.	-
Data di Partenza	28/08/2020	UCITS	Si	Spese correnti	1,80%
Nome del Gestore	-	Inc/Acc	Inc	Commissione di incentivo	-
Data Inizio Gestione	02/01/2020	ISIN	LU1706107171		

# Nordea 1 - European Sustainable Stars Equity Fund AP EUR

---

NAV <small>(08/05/2026)</small>	EUR 181,99
Patrimonio Netto (Mln) <small>(31/03/2026)</small>	3.252,52 EUR