

T. Rowe Price Funds SICAV US Smaller Companies Equity Fund An (BRL)

Categoria Morningstar™

Azionari Altri Settori

Benchmark Morningstar

Not Categorized
Usato nel Report

Benchmark Dichiarato

Russell 2500 Net 30%

Morningstar Rating™

Senza rating

Obiettivo d'Investimento Dichiarato

L'obiettivo del Fondo consiste nell'incrementare il valore delle azioni tramite l'incremento del valore dei investimenti. Il Fondo investe su base discrezionale principalmente in azioni e titoli collegati ad azioni di società di minori dimensioni statunitensi che presentano di norma un rischio e un rendimento elevato, con un valore di mercato pari o inferiore all'intervallo coperto dall'indice Russell 2500. La selezione delle imprese coniugherà l'investimento in società che evidenziano una crescita degli utili superiore alla media e in titoli che quotano a sconto rispetto alla media storica e/o alla media del rispettivo settore.

Misure di Rischio

3Y Alpha	-	3Y Sharpe Ratio	0,44
3Y Beta	-	3Y Std Dev	19,50
3Y R-Squared	-	3Y Risk	-
3Y Info Ratio	-	5Y Risk	-
3Y Tracking Error	-	10Y Risk	-

Rendimenti



Rend. Cumulati %

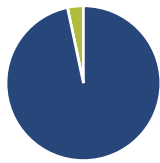
	Fondo
3-Mesi	13,13
6-Mesi	26,01
1-Anno	20,58
3-Anni Ann.ti	12,88
5-Anni Ann.ti	10,99
10-Anni Ann.ti	-

Rendimenti aggiornati al 12/02/2026

Rendimenti

	Q1	Q2	Q3	Q4
Trimestrali %				
2026	-	-	-	-
2025	-4,34	4,66	9,16	1,61
2024	5,37	-13,37	4,77	-4,51
2023	7,71	13,58	-2,46	12,66
2022	13,59	-19,81	4,57	-0,59

Portafoglio 31/12/2025



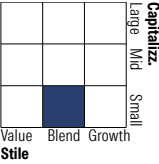
Asset Allocation %

- Azioni
- Obbligazioni
- Liquidità
- Altro

Netta

96,68
0,00
3,32
0,00

Style Box Azionaria



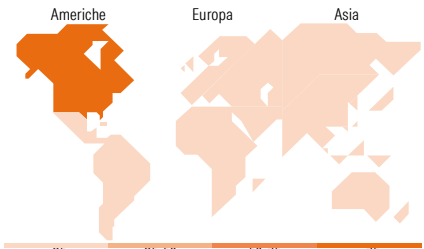
Mkt Cap %

	Fondo
Giant	0,00
Large	1,01
Medium	30,81
Small	59,23
Micro	8,95

Capitalizzazione
media di mercato
Ave Mkt Cap USD

Fondo

8.505,06



Titoli principali

Nome	Settore	%
Elanco Animal Health Inc	+	2,45
PTC Inc	+	2,23
Haemonetics Corp	+	1,91
APi Group Corp	+	1,83
JBT Marel Corp	+	1,61
Flowserve Corp	+	1,39
MACOM Technology Solutions...	+	1,32
Regions Financial Corp	+	1,30
SiteOne Landscape Supply Inc	+	1,29
Revvity Inc	+	1,24
% Primi 10 Titoli sul Patrimonio		16,59
Numero Complessivo di Titoli Azionari		168
Numero Complessivo di Titoli Obbligazionari		0

Distribuzione Settoriale %

	Fondo
Ciclico	33,81
Materie Prime	4,85
Beni di Consumo Ciclici	11,49
Finanza	15,24
Immobiliare	2,22
Sensibile	42,76
Telecomunicazioni	0,07
Energia	6,21
Beni Industriali	23,49
Tecnologia	12,99
Difensivo	23,43
Beni Difensivi	4,43
Salute	16,77
Servizi di Pubblica Utilità	2,23

Ripartizione Geografica %

	Fondo
America	99,42
Stati Uniti	95,01
Canada	4,40
America Latina e Centrale	0,00
Europa	0,58
Regno Unito	0,00
Europa Occidentale - Euro	0,00
Europa Occidentale - Non Euro	0,27
Europa dell'Est	0,00
Africa	0,00
Medio Oriente	0,31
Asia	0,00
Giappone	0,00
Australasia	0,00
Asia - Paesi Sviluppati	0,00
Asia - Emergente	0,00

Anagrafica

Società di Gestione	T. Rowe Price (Luxembourg) Management S.à r.l.	Patrimonio Classe (Mln)	3,27 USD	Investimento Min. Ingresso	-
Telefono	+441268466339	Domicilio	LUSSEMBURGO	Investimento Min. Successivo	100 USD
Web	www.troweprice.com	Valuta del Fondo	USD	T.E.R.	-
Data di Partenza	04/09/2020	UCITS	Si	Spese correnti	1,77%
Nome del Gestore	Curt Organt	Inc/Acc	Inc	Commissione di incentivo	-
Data Inizio Gestione	31/03/2019	ISIN	LU2223801114		
NAV (12/02/2026)	USD 21,44				

T. Rowe Price Funds SICAV US Smaller Companies Equity Fund An (BRL)

Patrimonio Netto (Mln)	3.329,14 USD
(31/12/2025)	