

RAM (Lux) Systematic Funds - Global Equity Low Carbon U USD

Categoria Morningstar™

Azionari Settore Ecologia

Benchmark Morningstar

Morningstar Global Target Market

Exposure NR USD

Usato nel Report

Benchmark Dichiarato

No benchmark

Morningstar Rating™

★★★★

Obiettivo d'Investimento Dichiarato

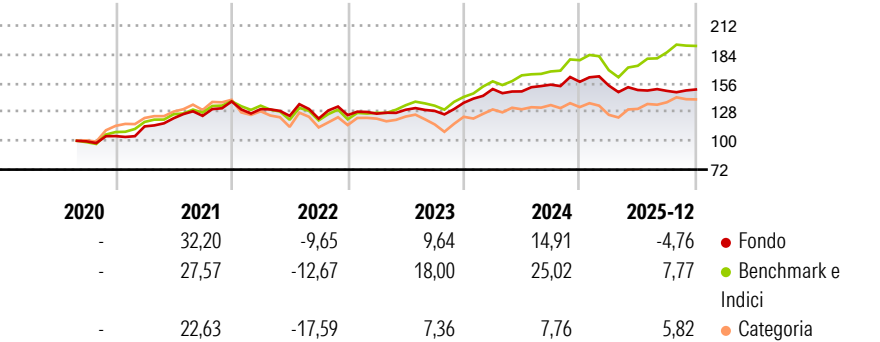
The sustainable objective of the sub-fund is to participate in the global reduction of greenhouse gas emissions or the reduction of the negative impact of climate change by investing in companies that are at the forefront of efforts in their sector. Investors' attention is drawn to the fact that the management style follows a systematic and disciplined selection and investment process.

Misure di Rischio

3Y Alpha	-6,58	3Y Sharpe Ratio	0,40
3Y Beta	0,80	3Y Std Dev	8,72
3Y R-Squared	68,05	3Y Risk	Basso
3Y Info Ratio	-1,65	5Y Risk	Basso
3Y Tracking Error	6,53	10Y Risk	-

Basati su Morningstar Global Target Market Exposure NR USD (dove applicabile)

Rendimenti



Rend. Cumulati %


	Fondo	Bmk	Cat
3-Mesi	0,53	0,96	2,00
6-Mesi	-2,31	8,65	7,69
1-Anno	-9,10	6,50	8,13
3-Anni Ann.ti	4,75	15,39	5,10
5-Anni Ann.ti	7,24	12,42	2,98
10-Anni Ann.ti	-	-	-

Rendimenti aggiornati al 29/01/2026

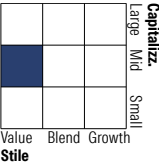
Rendimenti

	Q1	Q2	Q3	Q4
Trimestrali %				
2026	-	-	-	-
2025	-2,34	-2,81	-0,57	0,91
2024	9,77	-1,54	4,42	1,82
2023	1,18	2,99	-0,86	6,12
2022	-5,43	-4,99	-2,10	2,71

Portafoglio 31/12/2025



Style Box Azionaria

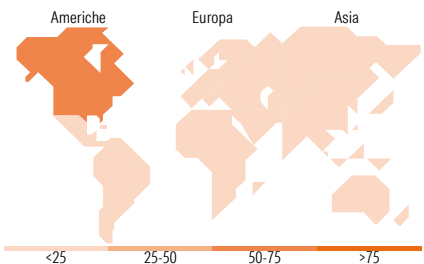


Mkt Cap %

	Fondo
Giant	4,94
Large	34,59
Medium	42,18
Small	9,33
Micro	8,95

Capitalizzazione media di mercato

	Fondo
Ave Mkt Cap USD	23.831,85



Titoli principali

Nome	Settore	%
Comcast Corp Class A	Media	2,08
Take-Two Interactive...	Media	1,99
Gen Digital Inc	Media	1,98
Booking Holdings Inc	Media	1,97
Consolidated Edison Inc	Media	1,96
Abbott Laboratories	Salute	1,95
FTI Consulting Inc	Media	1,95
Gilead Sciences Inc	Salute	1,93
Okta Inc Class A	Media	1,92
CVS Health Corp	Salute	1,92
% Primi 10 Titoli sul Patrimonio		19,66
Numero Complessivo di Titoli Azionari		134
Numero Complessivo di Titoli Obbligazionari		0

Distribuzione Settoriale %

	Fondo
Ciclico	25,02
Materie Prime	0,71
Beni di Consumo Ciclici	4,52
Finanza	19,02
Immobiliare	0,77
Sensibile	41,49
Telecomunicazioni	14,09
Energia	-
Beni Industriali	17,06
Tecnologia	10,34
Difensivo	33,49
Beni Difensivi	9,90
Salute	13,54
Servizi di Pubblica Utilità	10,05

Ripartizione Geografica %

	Fondo
America	63,49
Stati Uniti	63,29
Canada	0,20
America Latina e Centrale	0,00
Europa	25,59
Regno Unito	6,11
Europa Occidentale - Euro	10,61
Europa Occidentale - Non Euro	8,88
Europa dell'Est	0,00
Africa	0,00
Medio Oriente	0,00
Asia	10,92
Giappone	4,90
Australasia	3,51
Asia - Paesi Sviluppati	1,01
Asia - Emergente	1,50

Anagrafica

Società di Gestione	RAM Active Investments SA	Patrimonio Classe (Mln)	0,36 USD	Investimento Min. Ingresso	-
Telefono	+41 58 726 8700	(29/01/2026)		Investimento Min. Successivo	-
Web	www.ram-ai.com	Domicilio	LUSSEMBURGO	T.E.R.	-
Data di Partenza	06/08/2020	Valuta del Fondo	USD	Spese correnti	1,40%
Nome del Gestore	-	UCITS	Si	Commissione di incentivo	-
Data Inizio Gestione	02/01/1990	Inc/Acc	Acc		
NAV (29/01/2026)	USD 153,45	ISIN	LU2153421313		
Patrimonio Netto (Mln)	82,37 USD				

(31/12/2025)