

# Mercer Global Small Cap Equity Fund A10 0.2000 EUR Acc

## Categoria Morningstar™

Azionari Internazionali Small Cap

## Benchmark Morningstar

Morningstar Global Markets Small-Mid  
Cap NR USD  
Usato nel Report

## Benchmark Dichiarato

MSCI World Small Cap NR EUR

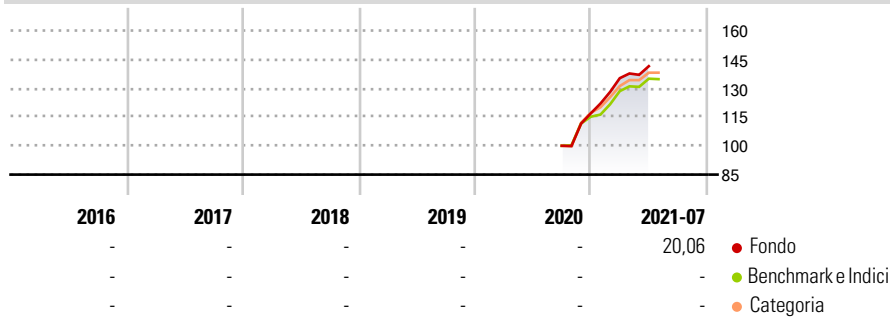
## Morningstar Rating™

Senza rating

### Obiettivo d'Investimento Dichiarato

The investment objective of the Fund is to seek long term growth of capital and income

### Rendimenti



### Misure di Rischio

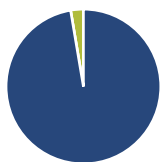
3Y Alpha	-	3Y Sharpe Ratio	-
3Y Beta	-	3Y Std Dev	-
3Y R-Squared	-	3Y Risk	-
3Y Info Ratio	-	5Y Risk	-
3Y Tracking Error	-	10Y Risk	-

Basati su Morningstar Global Markets Small-Mid Cap NR USD (dove applicabile)

Rend. Cumulati %	Fondo	Bmk	Cat	Rendimenti Trimestrali %	Q1	Q2	Q3	Q4
3-Mesi	1,33	7,59	6,58	2025	-	-	-	-
6-Mesi	15,03	14,33	9,45	2024	-	-	-	-
1-Anno	-	19,09	14,40	2023	-	-	-	-
3-Anni Ann.ti	-	8,40	4,14	2022	-	-	-	-
5-Anni Ann.ti	-	-	-	2021	15,69	4,61	-	-
10-Anni Ann.ti	-	-	-					

Rendimenti aggiornati al 29/07/2021

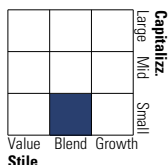
### Portafoglio 31/12/2024



Asset Allocation %	Netta
Azioni	97,34
Obbligazioni	0,00
Liquidità	2,66
Altro	0,00

### Style Box

#### Azionaria



Value Blend Growth

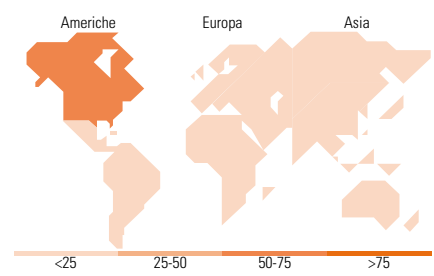
Style

### Mkt Cap %

Fondo	Fondo
Giant	0,22
Large	2,11
Medium	31,11
Small	46,12
Micro	20,44

### Capitalizzazione media di mercato

Ave Mkt Cap USD 3.116,66



### Titoli principali

Nome	Settore	%
E-mini Russell 2000 Index...	-	3,76
Unipol Assicurazioni SpA	🏠	0,82
Banco Comercial Portugues SA...	🏠	0,81
Embraer SA	⚙️	0,78
Kyndryl Holdings Inc...	📄	0,72
CBIZ Inc	⚙️	0,70
Alnylam Pharmaceuticals Inc	🏠	0,68
Axon Enterprise Inc	⚙️	0,68
Brady Corp Class A	⚙️	0,64
Amdocs Ltd	📄	0,64
% Primi 10 Titoli sul Patrimonio		10,23
Numero Complessivo di Titoli Azionari		751
Numero Complessivo di Titoli Obbligazionari		0

### Distribuzione Settoriale %

Fondo	Fondo
<b>Ciclico</b>	<b>39,54</b>
Materie Prime	4,56
Beni di Consumo Ciclici	16,48
Finanza	16,31
Immobiliare	2,19
<b>Sensibile</b>	<b>43,66</b>
Telecomunicazioni	4,21
Energia	1,74
Beni Industriali	22,04
Tecnologia	15,67
<b>Difensivo</b>	<b>16,80</b>
Beni Difensivi	5,53
Salute	10,63
Servizi di Pubblica Utilità	0,64

### Ripartizione Geografica %

Fondo	Fondo
<b>America</b>	<b>60,62</b>
Stati Uniti	55,63
Canada	2,56
America Latina e Centrale	2,43
<b>Europa</b>	<b>22,07</b>
Regno Unito	6,42
Europa Occidentale - Euro	10,62
Europa Occidentale - Non Euro	4,13
Europa dell'Est	0,26
Africa	0,00
Medio Oriente	0,65
<b>Asia</b>	<b>17,30</b>
Giappone	12,63
Australasia	0,47
Asia - Paesi Sviluppati	2,08
Asia - Emergente	2,12

### Anagrafica

Società di Gestione	Mercer Global Investments Management Ltd	Patrimonio Classe (Mln)	0,26 EUR	Investimento Min. Ingresso	-
Telefono	+353 1 603 9700	(29/07/2021)		Investimento Min. Successivo	-
Web	www.mercer.com	Domicilio	IRLANDA	T.E.R.	-
Data di Partenza	03/09/2020	Valuta del Fondo	EUR	Spese correnti	0,67%
Nome del Gestore	-	UCITS	Si	Commissione di incentivo	-
Data Inizio Gestione	29/03/2011	Inc/Acc	Acc		
NAV (29/07/2021)	EUR 140,12	ISIN	IE00BLOBNL19		
Patrimonio Netto (Mln)	999,60 USD				

(31/12/2024)