

M&G (Lux) Nature and Biodiversity Solutions Fund Class EUR CI Acc

Categoria Morningstar™

Azionari Settore Ecologia

Benchmark Morningstar

Morningstar Global Target Market

Exposure NR USD

Usato nel Report

Benchmark Dichiarato

MSCI World NR EUR

Morningstar Rating™

★

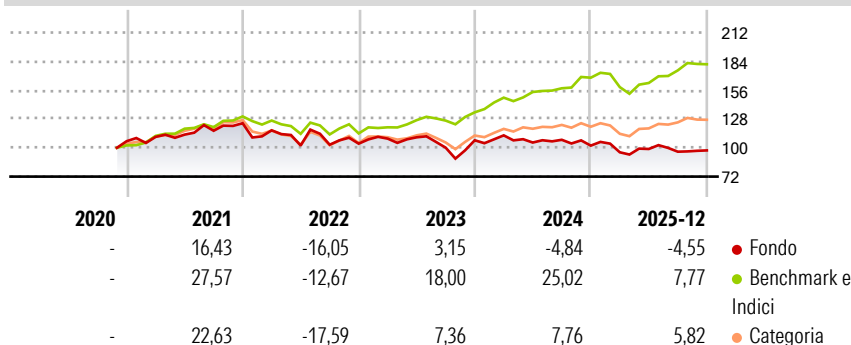
Obiettivo d'Investimento Dichiarato

The Fund has two aims: Financial objective: to provide a higher total return (capital growth plus income) than that of the global developed equity market over any five-year period; and • Impact objective: to invest in companies that deliver solutions to the challenges of biodiversity loss, climate change and the degradation of nature. The Fund is a concentrated portfolio of global stocks, investing over the long term in companies that are delivering solutions to the challenges of biodiversity loss, climate change and the degradation of nature alongside a financial return, using a disciplined stock selection process to build a high conviction portfolio of impact assets as further explained in the precontractual annex to this Fund Supplement.

Misure di Rischio

3Y Alpha	-20,69	3Y Sharpe Ratio	-0,26
3Y Beta	1,26	3Y Std Dev	15,15
3Y R-Squared	67,48	3Y Risk	+Med
3Y Info Ratio	-1,91	5Y Risk	+Med
3Y Tracking Error	10,20	10Y Risk	-

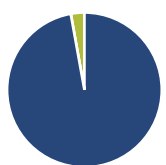
Basati su Morningstar Global Target Market Exposure NR USD (dove applicabile)

Rendimenti


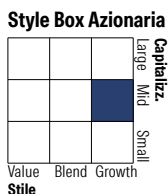
Rend. Cumulati %	Fondo	Bmk	Cat
3-Mesi	3,63	0,96	2,00
6-Mesi	-2,12	8,65	7,69
1-Anno	-4,22	6,50	8,13
3-Anni Ann.ti	-2,55	15,39	5,10
5-Anni Ann.ti	-1,78	12,42	2,98
10-Anni Ann.ti	-	-	-

Rendimenti aggiornati al 30/01/2026

Rendimenti	Q1	Q2	Q3	Q4
Trimestrali %				
2026	-	-	-	-
2025	-6,33	3,37	-2,66	1,28
2024	4,47	-6,23	2,55	-5,28
2023	4,70	1,20	-9,19	7,21
2022	-5,59	-12,66	0,82	0,98

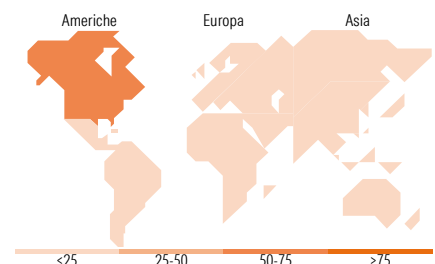
Portafoglio 31/12/2025


Asset Allocation %	Netta
● Azioni	97,15
● Obbligazioni	0,02
● Liquidità	2,82
● Altro	0,00



Mkt Cap %	Fondo
Giant	6,86
Large	24,83
Medium	59,21
Small	9,10
Micro	0,00

Capitalizzazione media di mercato	Fondo
Ave Mkt Cap USD	23.818,32


Titoli principali

Nome	Settore	%
Ecolab Inc	Industria	4,11
Synopsys Inc	Tecnologia	4,04
Johnson Controls...	Industria	3,93
Republic Services Inc	Industria	3,82
Veralto Corp	Industria	3,81
Schneider Electric SE	Industria	3,73
Xylem Inc	Industria	3,66
Autodesk Inc	Tecnologia	3,63
Deere & Co	Industria	3,43
American Water Works Co Inc	Industria	3,22
% Primi 10 Titoli sul Patrimonio		37,39
Numero Complessivo di Titoli Azionari		37
Numero Complessivo di Titoli Obbligazionari		0

Distribuzione Settoriale %

	Fondo
Ciclico	21,09
Materie Prime	11,07
Beni di Consumo Ciclici	7,85
Finanza	-
Immobiliare	2,17
Sensibile	65,13
Telecomunicazioni	-
Energia	-
Beni Industriali	46,24
Tecnologia	18,89
Difensivo	13,79
Beni Difensivi	1,95
Salute	1,72
Servizi di Pubblica Utilità	10,12

Ripartizione Geografica %

	Fondo
America	56,73
Stati Uniti	56,73
Canada	0,00
America Latina e Centrale	0,00
Europa	31,29
Regno Unito	7,52
Europa Occidentale - Euro	8,43
Europa Occidentale - Non Euro	14,05
Europa dell'Est	1,29
Africa	0,00
Medio Oriente	0,00
Asia	11,98
Giappone	8,83
Australasia	3,14
Asia - Paesi Sviluppati	0,00
Asia - Emergente	0,00

Anagrafica

Società di Gestione	M&G Luxembourg S.A.	Patrimonio Classe (Mln)	0,01 EUR	Investimento Min. Ingresso	500.000 EUR
Telefono	-	(30/01/2026)	-	Investimento Min. Successivo	-
Web	www.mandg.com	Domicilio	LUSSEMBURGO	T.E.R.	0,92%
Data di Partenza	12/11/2020	Valuta del Fondo	EUR	Spese correnti	1,01%
Nome del Gestore	John Olsen	UCITS	Si	Commissione di incentivo	-
Data Inizio Gestione	29/10/2024	Inc/Acc	Acc		

M&G (Lux) Nature and Biodiversity Solutions Fund Class EUR CI Acc

NAV <small>(30/01/2026)</small>	EUR 10,20	ISIN	LU2226639974
Patrimonio Netto (Mln)	10,99 USD		
<small>(31/12/2025)</small>			