

# M&G (Lux) Nature and Biodiversity Solutions Fund Class EUR L Acc

**Categoria Morningstar™**

Azionari Settore Ecologia

**Benchmark Morningstar**

Morningstar Global Target Market

Exposure NR USD

Usato nel Report

**Benchmark Dichiarato**

MSCI World NR EUR

**Morningstar Rating™**

★

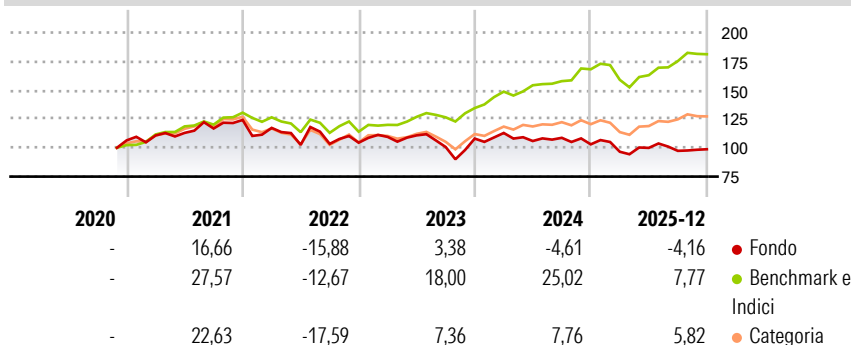
**Obiettivo d'Investimento Dichiarato**

The Fund has two aims: Financial objective: to provide a higher total return (capital growth plus income) than that of the global developed equity market over any five-year period; and • Impact objective: to invest in companies that deliver solutions to the challenges of biodiversity loss, climate change and the degradation of nature. The Fund is a concentrated portfolio of global stocks, investing over the long term in companies that are delivering solutions to the challenges of biodiversity loss, climate change and the degradation of nature alongside a financial return, using a disciplined stock selection process to build a high conviction portfolio of impact assets as further explained in the precontractual annex to this Fund Supplement.

**Misure di Rischio**

|                   |        |                 |       |
|-------------------|--------|-----------------|-------|
| 3Y Alpha          | -20,40 | 3Y Sharpe Ratio | -0,25 |
| 3Y Beta           | 1,26   | 3Y Std Dev      | 15,15 |
| 3Y R-Squared      | 67,46  | 3Y Risk         | +Med  |
| 3Y Info Ratio     | -1,88  | 5Y Risk         | +Med  |
| 3Y Tracking Error | 10,21  | 10Y Risk        | -     |

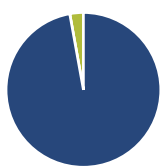
Basati su Morningstar Global Target Market Exposure NR USD (dove applicabile)

**Rendimenti**


| Rend. Cumulati % | Fondo | Bmk   | Cat  |
|------------------|-------|-------|------|
| 3-Mesi           | 3,74  | 0,96  | 2,00 |
| 6-Mesi           | -1,92 | 8,65  | 7,69 |
| 1-Anno           | -3,83 | 6,50  | 8,13 |
| 3-Anni Ann.ti    | -2,26 | 15,39 | 5,10 |
| 5-Anni Ann.ti    | -1,52 | 12,42 | 2,98 |
| 10-Anni Ann.ti   | -     | -     | -    |

Rendimenti aggiornati al 30/01/2026

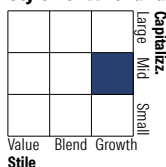
| Rendimenti    | Q1    | Q2     | Q3    | Q4    |
|---------------|-------|--------|-------|-------|
| Trimestrali % |       |        |       |       |
| 2026          | -     | -      | -     | -     |
| 2025          | -6,23 | 3,47   | -2,56 | 1,38  |
| 2024          | 4,53  | -6,18  | 2,61  | -5,20 |
| 2023          | 4,77  | 1,25   | -9,15 | 7,26  |
| 2022          | -5,54 | -12,61 | 0,88  | 1,02  |

**Portafoglio 31/12/2025**

**Asset Allocation %**

- Azioni
- Obbligazioni
- Liquidità
- Altro

**Netta**

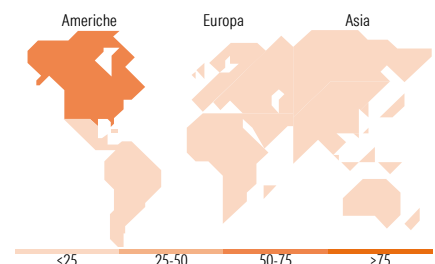
 97,15  
0,02  
2,82  
0,00

**Style Box Azionaria**

**Mkt Cap %**

|        |       |
|--------|-------|
| Giant  | 6,86  |
| Large  | 24,83 |
| Medium | 59,21 |
| Small  | 9,10  |
| Micro  | 0,00  |

**Capitalizzazione media di mercato**

|                 |           |
|-----------------|-----------|
| Ave Mkt Cap USD | 23.818,32 |
|-----------------|-----------|


**Titoli principali**

| Nome  | Settore    | %     |
|---|------------|-------|
| Ecolab Inc                                  | Industria  | 4,11  |
| Synopsys Inc                                | Tecnologia | 4,04  |
| Johnson Controls...                         | Industria  | 3,93  |
| Republic Services Inc                       | Industria  | 3,82  |
| Veralto Corp                                | Industria  | 3,81  |
| Schneider Electric SE                       | Industria  | 3,73  |
| Xylem Inc                                   | Industria  | 3,66  |
| Autodesk Inc                                | Tecnologia | 3,63  |
| Deere & Co                                  | Industria  | 3,43  |
| American Water Works Co Inc                 | Industria  | 3,22  |
| % Primi 10 Titoli sul Patrimonio            |            | 37,39 |
| Numero Complessivo di Titoli Azionari       |            | 37    |
| Numero Complessivo di Titoli Obbligazionari |            | 0     |

**Distribuzione Settoriale %**

|                             |              |
|-----------------------------|--------------|
| <b>Ciclico</b>              | <b>21,09</b> |
| Materie Prime               | 11,07        |
| Beni di Consumo Ciclici     | 7,85         |
| Finanza                     | -            |
| Immobiliare                 | 2,17         |
| <b>Sensibile</b>            | <b>65,13</b> |
| Telecomunicazioni           | -            |
| Energia                     | -            |
| Beni Industriali            | 46,24        |
| Tecnologia                  | 18,89        |
| <b>Difensivo</b>            | <b>13,79</b> |
| Beni Difensivi              | 1,95         |
| Salute                      | 1,72         |
| Servizi di Pubblica Utilità | 10,12        |

**Ripartizione Geografica %**

|                               |              |
|-------------------------------|--------------|
| <b>America</b>                | <b>56,73</b> |
| Stati Uniti                   | 56,73        |
| Canada                        | 0,00         |
| America Latina e Centrale     | 0,00         |
| <b>Europa</b>                 | <b>31,29</b> |
| Regno Unito                   | 7,52         |
| Europa Occidentale - Euro     | 8,43         |
| Europa Occidentale - Non Euro | 14,05        |
| Europa dell'Est               | 1,29         |
| Africa                        | 0,00         |
| Medio Oriente                 | 0,00         |
| <b>Asia</b>                   | <b>11,98</b> |
| Giappone                      | 8,83         |
| Australasia                   | 3,14         |
| Asia - Paesi Sviluppati       | 0,00         |
| Asia - Emergente              | 0,00         |

**Anagrafica**

|                      |                     |                         |             |                              |                |
|----------------------|---------------------|-------------------------|-------------|------------------------------|----------------|
| Società di Gestione  | M&G Luxembourg S.A. | Patrimonio Classe (Mln) | 0,01 EUR    | Investimento Min. Ingresso   | 20.000.000 EUR |
| Telefono             | -                   | (30/01/2026)            |             | Investimento Min. Successivo | -              |
| Web                  | www.mandg.com       | Domicilio               | LUSSEMBURGO | T.E.R.                       | 0,51%          |
| Data di Partenza     | 12/11/2020          | Valuta del Fondo        | EUR         | Spese correnti               | 0,59%          |
| Nome del Gestore     | John Olsen          | UCITS                   | Si          | Commissione di incentivo     | -              |
| Data Inizio Gestione | 29/10/2024          | Inc/Acc                 | Acc         |                              |                |

# M&G (Lux) Nature and Biodiversity Solutions Fund Class EUR L Acc

|                                 |           |      |              |
|---------------------------------|-----------|------|--------------|
| NAV <small>(30/01/2026)</small> | EUR 10,34 | ISIN | LU2226640048 |
| Patrimonio Netto (Mln)          | 10,99 USD |      |              |
| <small>(31/12/2025)</small>     |           |      |              |