

M&G (Lux) Nature and Biodiversity Solutions Fund Class USD A Acc

Categoria Morningstar™

Azionari Settore Ecologia

Benchmark Morningstar

Morningstar Global Target Market

Exposure NR USD

Usato nel Report

Benchmark Dichiarato

MSCI World NR EUR

Morningstar Rating™

★★

Obiettivo d'Investimento Dichiarato

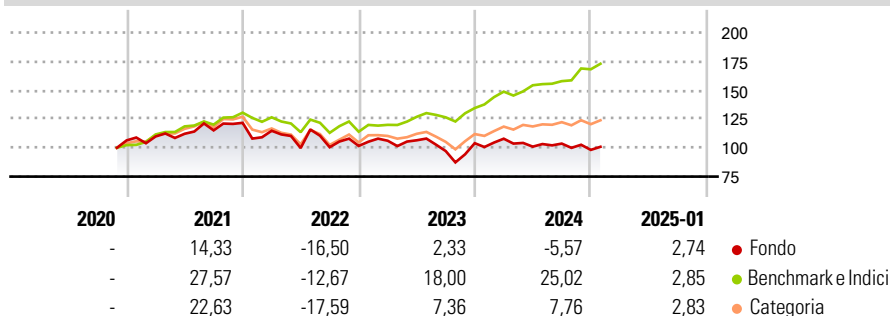
The Fund has two aims: Financial objective: to provide a higher total return (capital growth plus income) than that of the global developed equity market over any five-year period; and • Impact objective: to invest in companies that deliver solutions to the challenges of biodiversity loss, climate change and the degradation of nature. The Fund is a concentrated portfolio of global stocks, investing over the long term in companies that are delivering solutions to the challenges of biodiversity loss, climate change and the degradation of nature alongside a financial return, using a disciplined stock selection process to build a high conviction portfolio of impact assets as further explained in the precontractual annex to this Fund Supplement.

Misure di Rischio

3Y Alpha	-12,77	3Y Sharpe Ratio	-0,15
3Y Beta	1,18	3Y Std Dev	19,03
3Y R-Squared	76,14	3Y Risk	+Med
3Y Info Ratio	-1,19	5Y Risk	-
3Y Tracking Error	10,96	10Y Risk	-

Basati su Morningstar Global Target Market Exposure NR USD (dove applicabile)

Rendimenti



Rend. Cumulati %

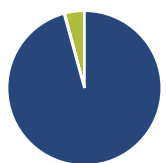
	Fondo	Bmk	Cat
3-Mesi	0,86	5,40	1,41
6-Mesi	2,74	19,44	8,99
1-Anno	0,22	22,70	11,17
3-Anni Ann.ti	-1,44	12,05	3,20
5-Anni Ann.ti	-	-	-
10-Anni Ann.ti	-	-	-

Rendimenti aggiornati al 07/02/2025

Rendimenti

	Q1	Q2	Q3	Q4
2025	-	-	-	-
2024	3,78	-6,41	2,63	-5,27
2023	4,45	0,36	-8,75	6,98
2022	-5,66	-13,08	0,72	1,10
2021	3,22	2,10	2,65	5,69

Portafoglio 31/01/2025



Asset Allocation %

● Azioni	95,74
● Obbligazioni	0,13
● Liquidità	4,10
● Altro	0,03

Style Box

Azionaria

Value Blend Growth

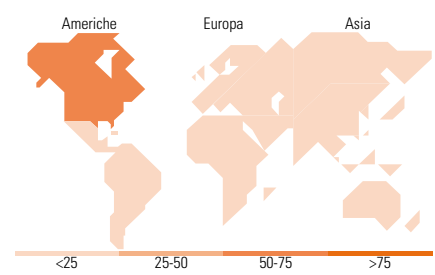
Style

Mkt Cap %

Giant	3,74
Large	30,21
Medium	52,04
Small	14,01
Micro	0,00

Capitalizzazione media di mercato

Ave Mkt Cap USD	22.109,47
-----------------	-----------



Titoli principali

Nome	Settore	%
Republic Services Inc	🔧	4,44
Ecolab Inc	🏭	4,07
Northern Trust Global US...	—	3,71
Deere & Co	🔧	3,66
Schneider Electric SE	🔧	3,59
Autodesk Inc	💻	3,41
Synopsys Inc	💻	3,34
Tomra Systems ASA	🔧	3,31
American Water Works Co Inc	💡	3,20
Xylem Inc	🔧	2,95
% Primi 10 Titoli sul Patrimonio		35,67
Numero Complessivo di Titoli Azionari		38
Numero Complessivo di Titoli Obbligazionari		0

Distribuzione Settoriale %

	Fondo
Ciclico	20,29
🏭 Materie Prime	11,33
🛒 Beni di Consumo Ciclici	6,87
🏦 Finanza	-
🏠 Immobiliare	2,10
Sensibile	65,20
📞 Telecomunicazioni	-
⚡ Energia	-
🏭 Beni Industriali	44,57
💻 Tecnologia	20,63
Difensivo	14,51
🛡️ Beni Difensivi	2,14
🏥 Salute	2,47
💡 Servizi di Pubblica Utilità	9,91

Ripartizione Geografica %

	Fondo
America	57,33
Stati Uniti	57,33
Canada	0,00
America Latina e Centrale	0,00
Europa	33,63
Regno Unito	9,15
Europa Occidentale - Euro	7,98
Europa Occidentale - Non Euro	14,67
Europa dell'Est	1,83
Africa	0,00
Medio Oriente	0,00
Asia	9,04
Giappone	6,82
Australasia	2,22
Asia - Paesi Sviluppati	0,00
Asia - Emergente	0,00

Anagrafica

Società di Gestione	M&G Luxembourg S.A.	Patrimonio Classe (Mln)	0,01 USD	Investimento Min. Ingresso	1.000 USD
Telefono	-	(10/02/2025)	-	Investimento Min. Successivo	-
Web	www.mandg.com	Domicilio	LUSSEMBURGO	T.E.R.	-
Data di Partenza	12/11/2020	Valuta del Fondo	USD	Spese correnti	2,05%
Nome del Gestore	John Olsen	UCITS	Si	Commissione di incentivo	-
Data Inizio Gestione	29/10/2024	Inc/Acc	Acc		

M&G (Lux) Nature and Biodiversity Solutions Fund Class USD A Acc

NAV (07/02/2025)	USD 9,05	ISIN	LU2226640121
Patrimonio Netto (Mln)	10,35 USD		

(31/01/2025)