

# M&G (Lux) Nature and Biodiversity Solutions Fund Class GBP CI Acc

**Categoria Morningstar™**

Azionari Settore Ecologia

**Benchmark Morningstar**

Morningstar Global Target Market

Exposure NR USD

Usato nel Report

**Benchmark Dichiarato**

MSCI World NR EUR

**Morningstar Rating™**

★

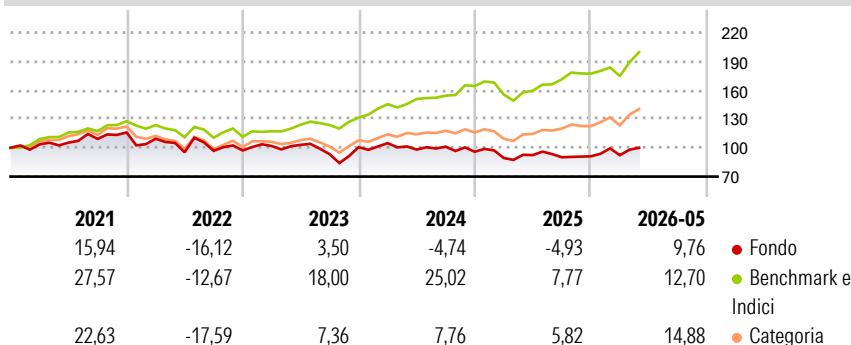
**Obiettivo d'Investimento Dichiarato**

The Fund has two aims: Financial objective: to provide a higher total return (capital growth plus income) than that of the global developed equity market over any five-year period; and • Impact objective: to invest in companies that deliver solutions to the challenges of biodiversity loss, climate change and the degradation of nature. The Fund is a concentrated portfolio of global stocks, investing over the long term in companies that are delivering solutions to the challenges of biodiversity loss, climate change and the degradation of nature alongside a financial return, using a disciplined stock selection process to build a high conviction portfolio of impact assets as further explained in the precontractual annex to this Fund Supplement.

**Misure di Rischio**

3Y Alpha	-20,65	3Y Sharpe Ratio	-0,13
3Y Beta	1,24	3Y Std Dev	16,12
3Y R-Squared	71,88	3Y Risk	Med
3Y Info Ratio	-1,89	5Y Risk	Med
3Y Tracking Error	10,35	10Y Risk	-

Basati su Morningstar Global Target Market Exposure NR USD (dove applicabile)

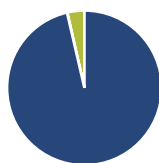
**Rendimenti**

**Rend. Cumulati %**

	Fondo	Bmk	Cat
3-Mesi	11,39	14,75	16,66
6-Mesi	13,12	12,83	19,29
1-Anno	11,65	27,38	32,70
3-Anni Ann.ti	0,66	17,99	9,77
5-Anni Ann.ti	-0,17	11,89	4,01
10-Anni Ann.ti	-	-	-

Rendimenti aggiornati al 22/06/2026

**Rendimenti**

	Q1	Q2	Q3	Q4
2026	1,23	-	-	-
2025	-6,78	3,34	-2,41	1,11
2024	4,18	-6,44	3,09	-5,20
2023	4,72	1,23	-9,46	7,83
2022	-5,60	-12,87	1,57	0,40

**Portafoglio 31/05/2026**

**Asset Allocation %**

- Azioni
- Obbligazioni
- Liquidità
- Altro

**Netta**

96,38  
0,05  
3,57  
0,00

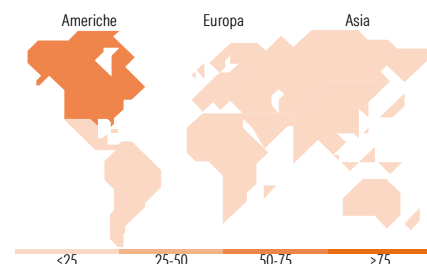
**Style Box Azionaria**

**Mkt Cap %**

	Fondo
Giant	8,78
Large	23,49
Medium	48,84
Small	18,89
Micro	0,00

**Capitalizzazione media di mercato**

	Fondo
Ave Mkt Cap USD	24.567,6


**Titoli principali**

Nome	Settore	%
Infineon Technologies AG	📄	4,52
Schneider Electric SE	⚙️	3,94
Horiba Ltd	📄	3,89
Johnson Controls...	⚙️	3,79
Synopsys Inc	📄	3,79
Ecolab Inc	🌱	3,46
Xylem Inc	⚙️	3,37
Deere & Co	⚙️	3,35
Republic Services Inc	⚙️	3,35
Veralto Corp	⚙️	3,35
% Primi 10 Titoli sul Patrimonio		36,81
Numero Complessivo di Titoli Azionari		37
Numero Complessivo di Titoli Obbligazionari		0

**Distribuzione Settoriale %**

	Fondo
<b>Ciclico</b>	<b>20,46</b>
Materie Prime	10,54
Beni di Consumo Ciclici	7,83
Finanza	-
Immobiliare	2,09
<b>Sensibile</b>	<b>66,06</b>
Telecomunicazioni	-
Energia	-
Beni Industriali	44,17
Tecnologia	21,89
<b>Difensivo</b>	<b>13,48</b>
Beni Difensivi	2,60
Salute	0,99
Servizi di Pubblica Utilità	9,89

**Ripartizione Geografica %**

	Fondo
<b>America</b>	<b>54,25</b>
Stati Uniti	54,25
Canada	0,00
America Latina e Centrale	0,00
<b>Europa</b>	<b>32,93</b>
Regno Unito	8,28
Europa Occidentale - Euro	10,35
Europa Occidentale - Non Euro	13,27
Europa dell'Est	1,03
Africa	0,00
Medio Oriente	0,00
<b>Asia</b>	<b>12,82</b>
Giappone	10,54
Australasia	2,28
Asia - Paesi Sviluppati	0,00
Asia - Emergente	0,00

**Anagrafica**

Società di Gestione	M&G Luxembourg S.A.	Patrimonio Classe (Mln)	0,01 GBP	Investimento Min. Ingresso	500.000 GBP
Telefono	-	(22/06/2026)		Investimento Min. Successivo	50.000 GBP
Web	www.mandg.com	Domicilio	LUSSEMBURGO	T.E.R.	0,91%
Data di Partenza	12/11/2020	Valuta del Fondo	GBP	Spese correnti	0,91%
Nome del Gestore	John Olsen	UCITS	Si	Commissione di incentivo	-
Data Inizio Gestione	29/10/2024	Inc/Acc	Acc		

[See disclosures for more details](#)

© 2026 Morningstar Italia. Tutti i diritti sono riservati. Le informazioni qui contenute: (1) sono proprietà di Morningstar, (2) non possono essere copiate, (3) non costituiscono consiglio di investimento; (4) sono fornite con scopi informativi; (5) sono ritenute affidabili da Morningstar che, pertanto, ne garantisce il maggior grado di accuratezza e completezza possibile, fatto salvo il caso in cui queste Le siano state fornite in modo errato e/o non completo dalle relative società prodotte; (6) sono estratte dai dati del fondo disponibili e riferiti a date temporali diverse. Morningstar non è responsabile per qualunque danno o perdita derivante da qualunque uso delle informazioni e chi visiona tali informazioni sarà responsabile dell'uso che andrà a farne. Non vi è naturalmente garanzia alcuna che i risultati del passato trovino un riscontro nel futuro.

# M&G (Lux) Nature and Biodiversity Solutions Fund Class GBP CI Acc

NAV (22/06/2026)

GBP 10,76

ISIN

LU2226640808

Patrimonio Netto (Mln)

11,87 USD

(31/05/2026)